

21st IARU Region 1 / European ARDF Championship

 LTU, Druskininkai,

Výsledky foxoring, út.5.9.2017

Kategorie M19

Poř.	Příj. jméno	Zkr.státu	Země	Kontr.	Čas	min/km
1	Karpovych Fedir	 UKR	Ukraine	11	59:45	6:34
2	Chuikin Daniil	 BLR	Belarus	11	1:00:20	6:38
3	Kinc Martin	 CZE	Czech Republic	11	1:02:33	6:52
4	Zhilinski Dzmityry	 BLR	Belarus	11	1:02:46	6:54
5	Gostiuzhev Arsenii	 RUS	Russia	11	1:10:16	7:43
6	Ishchenko Dmytro	 UKR	Ukraine	11	1:11:01	7:48
7	Kužner Marko	 SLO	Slovenia	11	1:15:24	8:17
8	Komarov Dmitrii	 RUS	Russia	11	1:15:54	8:20
9	Tsenkov Tsenko	 BUL	Bulgaria	11	1:16:14	8:23
10	David Tomáš	 CZE	Czech Republic	11	1:23:52	9:13
11	Popovchenko Anatolii	 UKR	Ukraine	11	1:28:36	9:44
12	Górski Szymon	 POL	Poland	11	1:30:00	9:53
13	Šrom Dominik	 CZE	Czech Republic	11	1:30:25	9:56
14	Jurčík Tomáš	 SVK	Slovakia	11	1:38:47	10:51
15	Zöller Simon	 GER	Germany	11	1:50:00	12:05
16	Budai Samuel	 SVK	Slovakia	11	1:54:16	12:33
17	Gal Janek	 GER	Germany	11	1:56:53	12:51
18	Račko Lukaš	 SVK	Slovakia	10	1:26:05	9:28
19	Zashev Vasil	 BUL	Bulgaria	8	1:57:27	12:54
20	Daniliuk Aleksei	 RUS	Russia	3	1:45:27	11:35
21	Venev Kiril	 BUL	Bulgaria	2	1:32:36	10:11
	Gajšak Samo	 SLO	Slovenia		dsq	
	Haring Tomislav	 SLO	Slovenia		dsq	
	Musiala Bartosz	 POL	Poland		dsq	

Kategorie M21

Poř.	Příj. jméno	Zkr.státu	Země	Kontr.	Čas	min/km
1	Marchuk Oleksandr	 UKR	Ukraine	11	48:53	5:06
2	Sirakov Ivan	 BUL	Bulgaria	11	51:24	5:21
3	Raykov Alexandr	 RUS	Russia	11	52:25	5:28
3	Nakvosas Mindaugas	 LTU	Lithuania	11	52:25	5:28
5	Straltsou Vasili	 BLR	Belarus	11	53:42	5:36
6	Hikl Tomáš	 CZE	Czech Republic	11	56:51	5:55
7	Oma Jakub	 CZE	Czech Republic	11	57:20	5:58
8	Ivanko Oleksii	 UKR	Ukraine	11	59:07	6:09
9	Šrom Jakub	 CZE	Czech Republic	11	59:53	6:14
10	Chumak Dmytro	 UKR	Ukraine	11	1:02:04	6:28
11	Kuznetsov Roman	 RUS	Russia	11	1:02:41	6:32
12	Godunov Eduard	 RUS	Russia	11	1:04:55	6:46
13	Köberle Stephan	 GER	Germany	11	1:05:57	6:52
14	Košut Martin	 SVK	Slovakia	11	1:09:19	7:13
15	Körner Ralph	 GER	Germany	11	1:14:56	7:48
16	Alexandru Babeu	 ROU	Romania	11	1:15:06	7:49
17	Żuraw Wiktor	 POL	Poland	11	1:16:17	7:57
18	Hergert Alexander	 GER	Germany	11	1:18:11	8:09
19	Čufer David	 SLO	Slovenia	11	1:19:15	8:15
20	Kral Adam	 SVK	Slovakia	11	1:20:13	8:21
21	Niedźwiecki Patryk	 POL	Poland	11	1:22:03	8:33
22	Dochev Pavel	 BUL	Bulgaria	11	1:24:48	8:50
23	Bahun Luka	 CRO	Croatia	11	1:33:29	9:44
24	Gaberc Niko	 SLO	Slovenia	11	1:33:43	9:46
25	Nosal Michal	 SVK	Slovakia	11	1:36:47	10:05
26	Pap Gabor	 HUN	Hungary	10	1:53:55	11:52
27	Predanić Stipe	 CRO	Croatia	10	1:56:33	12:08
28	Szabó Gabor	 HUN	Hungary	5	1:34:40	9:52
	Taupeka Dzmityry	 BLR	Belarus		dsq	
	Gridin Igori	 MDA	Moldova		dnf	

Kategorie M40

Poř.	Příj. jméno	Zkr.státu	Země	Kontr.	Čas	min/km
1	Shtanko Sergii	 UKR	Ukraine	11	55:36	6:15
2	Kirgetov Mikhail	 RUS	Russia	11	59:55	6:44
3	Cherniavsky Sergey	 GER	Germany	11	1:07:59	7:38
4	Hrouda Petr	 CZE	Czech Republic	11	1:08:54	7:44
5	Lerjen Martin	 SUI	Switzerland	11	1:11:04	7:59
6	Šistek Daniel	 CZE	Czech Republic	11	1:12:35	8:09
7	Kazymov Vladislav	 RUS	Russia	11	1:14:25	8:22
8	Mucsi Mihaly	 HUN	Hungary	11	1:16:47	8:38
9	Šindelka Antonin	 CZE	Czech Republic	11	1:17:48	8:44
10	Lerjen Michael	 SUI	Switzerland	11	1:20:06	9:00
11	Sheynis Alexander	 RUS	Russia	11	1:20:37	9:03
12	Pastor Kai	 GER	Germany	11	1:21:50	9:12
13	Gede Tarmo	 EST	Estonia	11	1:23:36	9:24
14	Gniedov Volodymyr	 UKR	Ukraine	11	1:29:04	10:00

Kategorie M50

Poř.	Příj. jméno	Zkr.státu	Země	Kontr.	Čas	min/km
1	Talver Andres	 EST	Estonia	10	56:40	7:39
2	Burgonutdinov Albert	 RUS	Russia	10	58:58	7:58
3	Zelenskyi Sergii	 UKR	Ukraine	10	1:03:00	8:31
4	Moravszki Janos	 HUN	Hungary	10	1:04:29	8:43
5	Kruchinin Eduard	 RUS	Russia	10	1:04:30	8:43
6	Thomas Kaiser	 NOR	Norway	10	1:04:52	8:46
7	Zach Jaroslav	 CZE	Czech Republic	10	1:05:25	8:50
8	Denisov Valery	 BLR	Belarus	10	1:06:31	8:59
9	Adrian Marcu	 ROU	Romania	10	1:06:40	9:01
10	Burda Iurii	 RUS	Russia	10	1:07:34	9:08
11	Mareček Jiri	 CZE	Czech Republic	10	1:07:46	9:09
12	Williams David	 GBR	Great Britain	10	1:11:06	9:36
13	Viira Andres	 EST	Estonia	10	1:11:16	9:38
14	Jon Sletvold	 NOR	Norway	10	1:13:50	9:59
15	Parkhomenko Viacheslav	 UKR	Ukraine	10	1:14:13	10:02

15	Žnidarič Andrej	SLO	Slovenia	11	1:46:55	12:01
16	Chalk Steve	GBR	Great Britain	11	1:48:22	12:11
17	Jereb Ivo	SLO	Slovenia	11	1:50:01	12:22
18	Viktor Tsenkov	BUL	Bulgaria	11	1:53:11	12:43
19	Henneberg Jens	GER	Germany	10	1:22:28	9:16
20	Milen Kasev	BUL	Bulgaria	8	1:50:07	12:22
21	Krajcar Lajos	HUN	Hungary	7	1:56:23	13:05
22	Rudolf Daniel	SUI	Switzerland	3	1:51:14	12:30
	Trojer Andrej	SLO	Slovenia			dsq
	Lehtosaari Keijo	FIN	Finland			dsq
	Lukats Antti	EST	Estonia			dsq
	Kirves Petri	FIN	Finland			dnf

16	Bishop Robin	GBR	Great Britain	10	1:14:35	10:05
17	Kuusik Kalle	EST	Estonia	10	1:18:28	10:36
18	Fekiač Jozef	SVK	Slovakia	10	1:19:46	10:47
19	Soltysik Andrew	GBR	Great Britain	10	1:21:09	10:58
20	Drews Christian	GER	Germany	10	1:21:49	11:03
21	Vlach Miroslav	CZE	Czech Republic	10	1:24:12	11:23
22	Marc Van Britsom	BEL	Belgium	10	1:24:21	11:24
23	Nagy György	HUN	Hungary	10	1:26:14	11:39
24	Pavel Babeu	ROU	Romania	10	1:26:31	11:41
25	Verburg Edwin	NED	Netherlands	10	1:37:20	13:09
26	Košut Jan	SVK	Slovakia	10	1:47:55	14:35
27	Reinhart Hans Jürg	SUI	Switzerland	10	1:52:09	15:09
28	Šimeček Jozef	SVK	Slovakia	9	1:49:20	14:46
29	Lehmann Frank	GER	Germany	9	1:52:46	15:14
30	Brunner Sandor	HUN	Hungary	6	1:47:36	14:32
31	Wanner Nikolai	GER	Germany	5	1:46:36	14:24
	Hudeaev Vladimir	MDA	Moldova			dnf

Kategorie M60

Poř.	Příj. jméno	Zkr.státu	Země	Kontr.	Čas	min/km
1	Laszló Karoly	HUN	Hungary	10	1:04:43	9:40
2	Guliev Chermen	RUS	Russia	10	1:04:51	9:41
3	Chernyshev Sergei	RUS	Russia	10	1:15:09	11:13
4	Žukauskas Artūras	LTU	Lithuania	10	1:16:53	11:29
5	Čufer Stanko	SLO	Slovenia	10	1:20:59	12:05
6	Kovacs Attila Gabor	HUN	Hungary	10	1:23:20	12:26
7	Gartner Bernhard	GER	Germany	10	1:26:39	12:56
8	Vlad Boev	BUL	Bulgaria	10	1:28:18	13:11
9	Zbigniew Madrzynski	POL	Poland	10	1:28:58	13:17
10	Palmquist Jan	SWE	Sweden	10	1:32:50	13:51
11	Kete Ivo	SLO	Slovenia	10	1:33:55	14:01
12	Nagy Béla	HUN	Hungary	10	1:33:59	14:02
13	Templeton Ewen	AUS	Australia	10	1:40:02	14:56
14	Ljungström Peter	SWE	Sweden	10	1:40:16	14:58
15	Velikanov Mykola	UKR	Ukraine	10	1:43:23	15:26
16	Haugaard Pedersen Peder	SWE	Sweden	10	1:48:14	16:09
17	Tomasz Owczarski	POL	Poland	10	1:55:35	17:15
18	Vinko Branimir	CRO	Croatia	9	1:46:02	15:50
19	Höfner Bernd	GER	Germany	9	1:50:25	16:29
20	Marriott John	GBR	Great Britain	7	1:49:04	16:17
21	Vinko Vladimir	CRO	Croatia	5	1:26:29	12:54
22	Patrick De Rocker	BEL	Belgium	5	1:56:00	17:19
	Blomann Antonin	CZE	Czech Republic			dsq
	Baxa Jaromir	CZE	Czech Republic			dsq
	Marc Vanhalst	BEL	Belgium			dsq
	Pavelek Viktor	SVK	Slovakia			dsq
	Götte Heinrich	GER	Germany			dsq

Kategorie W19

Poř.	Příj. jméno	Zkr.státu	Země	Kontr.	Čas	min/km
1	Diaksova Andrea	BUL	Bulgaria	10	55:16	7:16
2	Bartkevičiūtė Akvilė	LTU	Lithuania	10	56:11	7:24
3	Liegutė Ugnė	LTU	Lithuania	10	59:51	7:53
4	Ravkova Natalia	RUS	Russia	10	1:04:04	8:26

Kategorie M70

Poř.	Příj. jméno	Zkr.státu	Země	Kontr.	Čas	min/km
	Nurgaliev Yury	RUS				
1	Fursa Oleg	UKR	Ukraine	8	49:33	9:01
2	Rudolf Paul	SUI	Switzerland	8	52:24	9:32
3	Kochergin Alexandr	KAZ	Kazakhstan	8	56:38	10:18
4	Hergert Reinhard	GER	Germany	8	1:07:14	12:13
5	Nurgaliev Yury	RUS	Russia	8	1:08:15	12:25
6	Hansen Villy	DEN	Denmark	8	1:17:07	14:01
7	Stefan Olah	ROU	Romania	8	1:21:11	14:46
8	Börcsök Istvan	HUN	Hungary	8	1:21:43	14:51
9	Korolev Lev	RUS	Russia	8	1:23:42	15:13
10	Svensson Gunnar	SWE	Sweden	8	1:26:39	15:45
11	Zettervall Leif	SWE	Sweden	8	1:26:45	15:46
12	Fijlstra Dick	NED	Netherlands	8	1:29:02	16:11
13	Vickers Robert	GBR	Great Britain	8	1:35:02	17:17
14	Faleev Sergei	RUS	Russia	8	1:37:20	17:42
15	Matrai Istvan	HUN	Hungary	8	1:37:34	17:44
16	Jensen Arne	DEN	Denmark	8	1:42:06	18:34
17	Hoek Jan	NED	Netherlands	8	1:48:41	19:46
18	Baranovskiy Viktor	UKR	Ukraine	7	1:17:02	14:00
19	Pietrzykowski Władysław	POL	Poland	7	1:17:12	14:02
20	Burlacenco Vasili	MDA	Moldova	7	1:26:21	15:42
21	Hristo Garipov	BUL	Bulgaria	7	1:32:26	16:48
22	Schwider Dieter	GER	Germany	4	1:53:56	20:43
23	Lenander Bo	SWE	Sweden	4	1:55:58	21:05
24	Onič Jožef	SLO	Slovenia	3	1:16:51	13:58

Kategorie W21

Poř.	Příj. jméno	Zkr.státu	Země	Kontr.	Čas	min/km
1	Denisova Anastasia	BLR	Belarus	11	50:32	5:45
2	Omova Michaela	CZE	Czech Republic	11	52:01	5:55
3	Giklova Natalia	RUS	Russia	11	57:28	6:32

5	Diaksova Evangelina	 BUL	Bulgaria	10	1:08:29	9:01
6	Deptulska Maria	 POL	Poland	10	1:08:47	9:03
7	Petrovska Yana	 UKR	Ukraine	10	1:08:58	9:04
8	Melnikova Nadezhda	 RUS	Russia	10	1:09:06	9:06
9	Daniela Burci	 ROU	Romania	10	1:09:35	9:09
10	Rogovonskaia Polina	 RUS	Russia	10	1:13:40	9:42
11	Hronova Klara	 CZE	Czech Republic	10	1:18:45	10:22
12	Buksova Zuzana	 SVK	Slovakia	10	1:20:44	10:37
13	Tykha Liliia	 UKR	Ukraine	10	1:21:32	10:44
14	Tsenkova Patritsia	 BUL	Bulgaria	10	1:25:19	11:14
15	Bouchalova Justina	 CZE	Czech Republic	10	1:25:45	11:17
16	Valentina Marcu	 ROU	Romania	10	1:28:18	11:37
17	Chmelarova Anna	 CZE	Czech Republic	10	1:28:42	11:40
18	Konoplitka Karyna	 UKR	Ukraine	10	1:35:59	12:38
19	Lilgova Sophia	 SVK	Slovakia	4	1:32:53	12:13
20	Denisa Mija	 ROU	Romania	2	1:52:33	14:49

4	Šistkova Iveta	 CZE	Czech Republic	11	58:59	6:42
5	Veremeienko Yevheniia	 UKR	Ukraine	11	1:00:08	6:50
6	Herashchenko Dianora	 GER	Germany	11	1:05:59	7:30
7	Horova Pavla	 CZE	Czech Republic	11	1:06:01	7:30
8	Macinska Jana	 SVK	Slovakia	11	1:12:56	8:17
9	Paulava Hanna	 BLR	Belarus	11	1:17:47	8:50
10	Ovchinnikova Tatiana	 RUS	Russia	11	1:23:17	9:28
11	Parkhomenko Oleksandra	 UKR	Ukraine	11	1:23:19	9:28
12	Naumenko Luchana	 UKR	Ukraine	11	1:27:43	9:58
13	Berse Kathrin	 GER	Germany	11	1:36:29	10:58
14	Diaksova Antoaneta	 BUL	Bulgaria	11	1:46:39	12:07
15	Zasheva Iveta	 BUL	Bulgaria	11	1:51:41	12:41
16	Zharko Nadezda	 RUS	Russia	11	1:52:07	12:44
17	Stehlikova Alžbeta	 SVK	Slovakia	8	1:23:37	9:30
18	Radi Nina	 SLO	Slovenia	7	1:31:23	10:23
	Garczarek Justyna	 POL	Poland		dsq	

Kategorie W35

Poř.	Příj. jméno	Zkr.státu	Země	Kontr.	Čas	min/km
1	Godunova Svetlana	 RUS	Russia	10	55:23	7:35
2	Hažmukova Pavla	 CZE	Czech Republic	10	1:02:15	8:32
3	Adamkova Blanka	 CZE	Czech Republic	10	1:04:59	8:54
4	Kulicka Agata	 POL	Poland	10	1:05:23	8:57
5	Hrakholskaya Ala	 BLR	Belarus	10	1:08:27	9:23
6	Šimečkova Barbora	 SVK	Slovakia	10	1:15:46	10:23
7	Cherniavsky Inessa	 GER	Germany	10	1:25:04	11:39
8	Ramana Manea	 ROU	Romania	10	1:29:41	12:17
9	Šimačkova Jitka	 CZE	Czech Republic	10	1:32:47	12:43
10	Nikonenko Juliia	 RUS	Russia	10	1:33:39	12:50
11	Gütt Mühlberg Manuela	 GER	Germany	10	1:44:26	14:18
12	Iakovleva Elena	 RUS	Russia	9	1:48:36	14:53

Kategorie W50

Poř.	Příj. jméno	Zkr.státu	Země	Kontr.	Čas	min/km
1	Denisova Natallia	 BLR	Belarus	9	1:09:47	10:44
2	Drews Brigitte	 GER	Germany	9	1:17:01	11:51
3	Kniazeva Svetlana	 RUS	Russia	9	1:24:07	12:56
4	Skrivanova Dagmar	 CZE	Czech Republic	9	1:24:14	12:58
5	Soukupova Leona	 CZE	Czech Republic	9	1:27:08	13:24
6	Stein Carola	 GER	Germany	9	1:29:36	13:47
7	Šimečkova Anna	 SVK	Slovakia	9	1:33:20	14:22
8	Radics Anna	 HUN	Hungary	9	1:34:03	14:28
9	Bogušenė Asta	 LTU	Lithuania	9	1:45:46	16:16
10	Savinykh Larisa	 RUS	Russia	8	1:14:54	11:31
11	Marečkova Iva	 CZE	Czech Republic	8	1:26:11	13:16
12	Fekiačova Maria	 SVK	Slovakia	7	1:52:23	17:17
13	Užienė Sigita	 LTU	Lithuania	7	1:53:05	17:24
14	Gulieva Galina	 RUS	Russia	6	1:50:51	17:03
	Zarnóczay Klara	 HUN	Hungary		dsq	

Kategorie W60

Poř.	Příj. jméno	Zkr.státu	Země	Kontr.	Čas	min/km
1	Agafonova Tatiana	 RUS	Russia	9	1:16:19	13:53
2	Voračkova Eliška	 CZE	Czech Republic	9	1:20:35	14:39
3	Omova Jana	 CZE	Czech Republic	9	1:21:17	14:47
4	Laszlóné Hornyai Piroska	 HUN	Hungary	9	1:23:17	15:09
5	Khoroshavina Liudmila	 RUS	Russia	9	1:25:30	15:33
6	Karin Garpestad	 NOR	Norway	9	1:27:06	15:50
7	Patkova Alenka	 CZE	Czech Republic	8	1:13:59	13:27
8	Koroleva Galina	 RUS	Russia	8	1:21:16	14:47
9	Hansen Anette	 DEN	Denmark	8	1:32:29	16:49
10	Fijlstra Jenny	 NED	Netherlands	7	1:46:14	19:19
11	Templeton Jenelle	 AUS	Australia	6	1:42:44	18:41

21st IARU Region 1 / European ARDF Championship






























 LTU, Druskininkai, sprint st. 6.9.2017

Výsledky sprint

Kategorie M19

Poř.	Příj. jméno	Zkr.státu	Země	Kontr.	Čas
1	Kinc Martin	 CZE	Czech Republic	11	16:05
2	Šrom Dominik	 CZE	Czech Republic	11	17:58
3	Komarov Dmitrii	 RUS	Russia	11	18:10
4	David Tomáš	 CZE	Czech Republic	11	18:26
5	Karpovych Fedir	 UKR	Ukraine	11	19:24
6	Jurčik Tomáš	 SVK	Slovakia	11	20:14
7	Henin Lev	 UKR	Ukraine	11	20:26
8	Cuninka Jan	 SVK	Slovakia	11	21:29
9	Daniliuk Aleksei	 RUS	Russia	11	23:01
10	Gostiuzhev Arsenii	 RUS	Russia	11	23:06
11	Haring Tomislav	 SLO	Slovenia	11	23:14
12	Kužner Marko	 SLO	Slovenia	11	23:45
13	Volbikas Rolandas	 LTU	Lithuania	11	24:14
14	Zhilinski Dzmitry	 BLR	Belarus	11	26:29
15	Budai Samuel	 SVK	Slovakia	11	26:32
16	Musiala Bartosz	 POL	Poland	11	27:21
17	Tsenkov Tsenko	 BUL	Bulgaria	11	28:11
18	Musiala Hubert	 POL	Poland	11	31:28
19	Chuiakin Daniil	 BLR	Belarus	11	36:11
20	Zöller Simon	 GER	Germany	11	37:35
21	Gal Janek	 GER	Germany	10	34:12
22	Gajšak Samo	 SLO	Slovenia	10	50:09
23	Górski Szymon	 POL	Poland	9	1:01:16



























Kategorie M21

Poř.	Příj. jméno	Zkr.státu	Země	Kontr.	Čas
1	Oma Jakub	 CZE	Czech Republic	12	15:47
2	Šrom Jakub	 CZE	Czech Republic	12	16:56
2	Hikl Tomáš	 CZE	Czech Republic	12	16:56
4	Ivanko Oleksii	 UKR	Ukraine	12	17:43
5	Shtanko Sergii	 UKR	Ukraine	12	18:36
6	Chumak Dmytro	 UKR	Ukraine	12	18:51
7	Alexandru Babeu	 ROU	Romania	12	19:28
8	Hergert Alexander	 GER	Germany	12	19:50
9	Köberle Stephan	 GER	Germany	12	20:12
10	Kuriak Jakub	 SVK	Slovakia	12	20:15
11	Nakvosas Mindaugas	 LTU	Lithuania	12	20:19
12	Kuznetsov Roman	 RUS	Russia	12	20:56
13	Raykov Alexandr	 RUS	Russia	12	21:01
14	Kral Adam	 SVK	Slovakia	12	21:04
15	Košut Martin	 SVK	Slovakia	12	21:34
16	Žuraw Wiktor	 POL	Poland	12	22:16
17	Grosman Jan	 POL	Poland	12	22:58
18	Gaberc Niko	 SLO	Slovenia	12	23:21
19	Körner Ralph	 GER	Germany	12	23:37
20	Bahun Luka	 CRO	Croatia	12	23:47
21	Predanić Stipe	 CRO	Croatia	12	24:31
22	Niedźwiecki Patryk	 POL	Poland	12	26:14
23	Čufer David	 SLO	Slovenia	12	27:14
24	Ruzgis Kęstutis	 LTU	Lithuania	12	31:07
25	Taupeka Dzmitry	 BLR	Belarus	12	33:18
26	Dochev Pavel	 BUL	Bulgaria	12	40:30
27	Pap Gabor	 HUN	Hungary	12	42:37
28	Godunov Eduard	 RUS	Russia	12	49:57
	Gridin Igori	 MDA	Moldova		dnf

Kategorie M40

Poř.	Příj. jméno	Zkr.státu	Země	Kontr.	Čas
1	Sheynis Alexander	 RUS	Russia	11	15:01
2	Šindelka Antonin	 CZE	Czech Republic	11	15:47
3	Kirgetov Mikhail	 RUS	Russia	11	17:04
4	Kliš Michal	 CZE	Czech Republic	11	17:25
5	Kazymov Vladislav	 RUS	Russia	11	17:39
6	Mucsi Mihaly	 HUN	Hungary	11	18:30
7	Kubisiak Marek	 POL	Poland	11	19:09
8	Chalk Steve	 GBR	Great Britain	11	19:12
9	Žaček Zbynek	 CZE	Czech Republic	11	19:21
10	Gniedov Volodymyr	 UKR	Ukraine	11	19:51
11	Kolodiazhnyi Vasyl	 UKR	Ukraine	11	20:47
12	Jereb Ivo	 SLO	Slovenia	11	21:12
13	Pastor Kai	 GER	Germany	11	21:54
14	Trojer Andrej	 SLO	Slovenia	11	22:05
15	Lehtosaari Keijo	 FIN	Finland	11	22:48
16	Gede Tarmo	 EST	Estonia	11	23:31
17	Cherniavsky Sergey	 GER	Germany	11	23:44
18	Henneberg Jens	 GER	Germany	11	25:46
19	Lukats Antti	 EST	Estonia	11	27:29
20	Lerjen Michael	 SUI	Switzerland	11	28:36
21	Rudolf Daniel	 SUI	Switzerland	11	29:49
22	Žnidarič Andrej	 SLO	Slovenia	11	34:06
23	Lerjen Martin	 SUI	Switzerland	11	35:21
24	Kirves Petri	 FIN	Finland	11	39:41
25	Krajcar Lajos	 HUN	Hungary	10	28:39

Kategorie M50

Poř.	Příj. jméno	Zkr.státu	Země	Kontr.	Čas
1	Šimeček Jozef	 SVK	Slovakia	10	17:18
2	Talver Andres	 EST	Estonia	10	18:38
3	Zelenskyi Sergii	 UKR	Ukraine	10	19:13
4	Mareček Jiri	 CZE	Czech Republic	10	19:14
5	Zach Jaroslav	 CZE	Czech Republic	10	19:27
6	Soltysik Andrew	 GBR	Great Britain	10	19:45
7	Williams David	 GBR	Great Britain	10	20:12
8	Thomas Kaiser	 NOR	Norway	10	20:32
9	Kruchinin Eduard	 RUS	Russia	10	20:36
10	Viira Andres	 EST	Estonia	10	20:40
11	Burda Iurii	 RUS	Russia	10	20:44
12	Jon Sletvold	 NOR	Norway	10	20:45
13	Vlach Miroslav	 CZE	Czech Republic	10	20:48
14	Adrian Marcu	 ROU	Romania	10	21:54
15	Pavel Babeu	 ROU	Romania	10	22:23
16	Lehmann Frank	 GER	Germany	10	22:53
17	Denisov Valery	 BLR	Belarus	10	23:00
18	Bishop Robin	 GBR	Great Britain	10	23:54
19	Kuusik Kalle	 EST	Estonia	10	24:11
20	Hudeaev Vladimir	 MDA	Moldova	10	24:17
21	Gridin Igori	 MDA	Moldova	10	24:28
22	Košut Jan	 SVK	Slovakia	10	24:36
23	Burgonutdinov Albert	 RUS	Russia	10	26:47
24	Drews Christian	 GER	Germany	10	26:48
25	Brunner Sandor	 HUN	Hungary	10	27:41
26	Moravszki Janos	 HUN	Hungary	10	28:06

27	Fekiač Jozef	 SVK	Slovakia	10	28:07
28	Deptulski Tomasz	 POL	Poland	10	29:20
29	Verburg Edwin	 NED	Netherlands	10	30:02
30	Marc Van Britsom	 BEL	Belgium	10	33:31
31	Wanner Nikolai	 GER	Germany	10	34:53
32	Reinhart Hans Jürg	 SUI	Switzerland	9	35:16

Kategorie M60

Poř.	Příj. jméno	Zkr.státu	Země	Kontr.	Čas
1	Guliev Chermen	 RUS	Russia	10	15:43
2	Ivanchykhin Mykola	 UKR	Ukraine	10	18:34
3	Nagy Béla	 HUN	Hungary	10	19:41
4	Turský Jan	 SVK	Slovakia	10	19:52
5	Pavelek Viktor	 SVK	Slovakia	10	21:13
6	Vinko Vladimir	 CRO	Croatia	10	22:40
7	Zbigniew Madrzyński	 POL	Poland	10	22:55
8	Vlad Boev	 BUL	Bulgaria	10	23:09
9	Kovacs Attila Gabor	 HUN	Hungary	10	23:57
10	Baxa Jaromir	 CZE	Czech Republic	10	25:03
11	Haugaard Pedersen Peder	 SWE	Sweden	10	25:26
12	Vinko Branimir	 CRO	Croatia	10	25:36
13	Čufer Stanko	 SLO	Slovenia	10	25:43
14	Ljungström Peter	 SWE	Sweden	10	26:29
15	Götte Heinrich	 GER	Germany	10	26:32
16	Palmquist Jan	 SWE	Sweden	10	28:13
17	Chernyshev Sergei	 RUS	Russia	10	28:18
17	Laszlo Karoly	 HUN	Hungary	10	28:18
19	Blomann Antonin	 CZE	Czech Republic	10	31:17
20	Kete Ivo	 SLO	Slovenia	10	31:18
21	Marc Vanhalst	 BEL	Belgium	10	39:28
22	Templeton Ewen	 AUS	Australia	10	42:28
23	Gartner Bernhard	 GER	Germany	10	42:52
24	Marriott John	 GBR	Great Britain	10	47:04
25	Höfner Bernd	 GER	Germany	9	21:26
26	Patrick De Rocker	 BEL	Belgium	3	42:31

Kategorie W19

Poř.	Příj. jméno	Zkr.státu	Země	Kontr.	Čas
1	Chmelarova Anna	 CZE	Czech Republic	10	18:12
2	Melnikova Nadezhda	 RUS	Russia	10	19:16
3	Tykha Liliia	 UKR	Ukraine	10	19:20
4	Daniela Burci	 ROU	Romania	10	20:41
5	Rogovonskaia Polina	 RUS	Russia	10	20:54
6	Denisa Mija	 ROU	Romania	10	21:23
7	Hronova Klara	 CZE	Czech Republic	10	22:07
8	Bouchalova Justina	 CZE	Czech Republic	10	22:16
9	Deptulská Maria	 POL	Poland	10	22:38
10	Šarpilo Miglė	 LTU	Lithuania	10	22:53
11	Nychyporuk Elvira	 UKR	Ukraine	10	23:29
12	Buksova Zuzana	 SVK	Slovakia	10	23:37
13	Valentina Marcu	 ROU	Romania	10	24:44
14	Ravkova Natalia	 RUS	Russia	10	25:22
15	Lilgova Sophia	 SVK	Slovakia	10	26:45
16	Filova Barbora	 SVK	Slovakia	10	27:17
17	Liegutė Ugnė	 LTU	Lithuania	10	30:02
18	Konoplitska Karyna	 UKR	Ukraine	10	31:14
19	Bartkevičiūtė Akvilė	 LTU	Lithuania	10	32:40
20	Ivanova Margarita	 MDA	Moldova	10	40:41

Kategorie W35

Poř.	Příj. jméno	Zkr.státu	Země	Kontr.	Čas
1	Hažmukova Pavla	 CZE	Czech Republic	10	16:32
2	Adamkova Blanka	 CZE	Czech Republic	10	20:44

Kategorie M70

Poř.	Příj. jméno	Zkr.státu	Země	Kontr.	Čas
	Nurgaliev Yury	 RUS			
1	Kochergin Alexandr	 KAZ	Kazakhstan	9	18:41
2	Hristo Garipov	 BUL	Bulgaria	9	19:16
3	Fursa Oleg	 UKR	Ukraine	9	20:16
4	Schwider Dieter	 GER	Germany	9	25:20
5	Rudolf Paul	 SUI	Switzerland	9	25:35
6	Hergert Reinhard	 GER	Germany	9	26:17
7	Stefan Olah	 ROU	Romania	9	26:31
8	Korolev Lev	 RUS	Russia	9	27:30
9	Nurgaliev Yury	 RUS	Russia	9	27:40
10	Baranovskiy Viktor	 UKR	Ukraine	9	27:52
11	Vickers Robert	 GBR	Great Britain	9	27:57
12	Lenander Bo	 SWE	Sweden	9	28:00
13	Svensson Gunnar	 SWE	Sweden	9	28:44
14	Faleev Sergei	 RUS	Russia	9	30:22
15	Zettervall Leif	 SWE	Sweden	9	30:46
16	Fijlstra Dick	 NED	Netherlands	9	32:48
17	Jensen Arne	 DEN	Denmark	9	35:21
18	Burlacenco Vasili	 MDA	Moldova	9	36:05
19	Börcsök Istvan	 HUN	Hungary	9	37:26
20	Hansen Villy	 DEN	Denmark	9	40:06
21	Matrai Istvan	 HUN	Hungary	8	24:23
22	Pietrzykowski Władysław	 POL	Poland	8	30:07
23	Hoek Jan	 NED	Netherlands	8	36:49
24	Onič Jožef	 SLO	Slovenia	5	53:39

Kategorie W21

Poř.	Příj. jméno	Zkr.státu	Země	Kontr.	Čas
1	Denisova Anastasia	 BLR	Belarus	11	14:52
2	Omova Michaela	 CZE	Czech Republic	11	17:25
3	Horova Pavla	 CZE	Czech Republic	11	17:35
4	Naumenko Luchana	 UKR	Ukraine	11	18:41
5	Šimečkova Barbora	 SVK	Slovakia	11	20:05
6	Giklova Natalia	 RUS	Russia	11	20:09
7	Paulava Hanna	 BLR	Belarus	11	21:07
8	Zharko Nadezda	 RUS	Russia	11	21:26
9	Parkhomenko Oleksandra	 UKR	Ukraine	11	22:49
10	Ovchinnikova Tatiana	 RUS	Russia	11	23:12
11	Stehlikova Alžbeta	 SVK	Slovakia	11	23:26
12	Berse Kathrin	 GER	Germany	11	23:58
13	Šistkova Iveta	 CZE	Czech Republic	11	26:16
14	Garczarek Justyna	 POL	Poland	11	26:45
15	Košutova Katarina	 SVK	Slovakia	11	27:40
16	Byrdy Urszula	 POL	Poland	11	28:36
17	Radi Nina	 SLO	Slovenia	11	31:16
18	Žerjav Anita	 CRO	Croatia	11	31:38
19	Marynchenko Mariana	 UKR	Ukraine	10	20:01

Kategorie W50

Poř.	Příj. jméno	Zkr.státu	Země	Kontr.	Čas
1	Šimečkova Anna	 SVK	Slovakia	9	20:25
2	Skrivanova Dagmar	 CZE	Czech Republic	9	21:17

3	Kulicka Agata		POL	Poland	10	21:25
4	Šimačková Jitka		CZE	Czech Republic	10	22:16
5	Godunova Svetlana		RUS	Russia	10	23:09
6	Cherniavsky Inessa		GER	Germany	10	25:25
7	Nikonenko Juliia		RUS	Russia	10	30:04
8	Ramona Manea		ROU	Romania	10	31:00
9	Hrakholskaya Ala		BLR	Belarus	10	33:08
10	Tuksar Jelena		CRO	Croatia	10	53:09
11	Iakovleva Elena		RUS	Russia	8	50:35

3	Drewe Brigitte		GER	Germany	9	23:11
4	Savinykh Larisa		RUS	Russia	9	24:15
5	Soukupova Leona		CZE	Czech Republic	9	24:36
6	Zarnóczy Klara		HUN	Hungary	9	25:38
7	Denisova Natallia		BLR	Belarus	9	26:59
8	Kniazeva Svetlana		RUS	Russia	9	27:57
9	Fekiačova Maria		SVK	Slovakia	9	29:14
10	Užienė Sigita		LTU	Lithuania	9	29:27
11	Marečková Iva		CZE	Czech Republic	9	29:54
12	Stein Carola		GER	Germany	9	31:17
13	Gulieva Galina		RUS	Russia	9	33:27
14	Bogušienė Asta		LTU	Lithuania	9	45:58

Kategorie W60


























Poř.	Příj. jméno	Zkr.státu	Země	Kontr.	Čas
1	Voračková Eliška		CZE	Czech Republic	9 22:04
2	Koroleva Galina		RUS	Russia	9 22:11
3	Khoroshavina Liudmila		RUS	Russia	9 23:10
4	Laszlóné Hornyai Piroska		HUN	Hungary	9 23:47
5	Omova Jana		CZE	Czech Republic	9 27:20
6	Agafonova Tatiana		RUS	Russia	9 27:59
7	Templeton Jenelle		AUS	Australia	9 28:56
8	Patkova Alenka		CZE	Czech Republic	9 31:07
9	Fijlstra Jenny		NED	Netherlands	9 31:25
10	Karin Garpestad		NOR	Norway	9 34:04
11	Hansen Anette		DEN	Denmark	9 41:51

21st IARU Region 1 / European ARDF Championship

 LTU, Druskininkai, klasika 1 (80m/2m) čt. 7.9.2017

Výsledky klasika (80/2m)

Kategorie M19 (80m)

Poř.	Příj. jméno	Zkr.státu	Země	Kontr.	Čas
1	Kinc Martin		Czech Republic	5	51:03
2	Karpovych Fedir		Ukraine	5	51:40
3	Ishchenko Dmytro		Ukraine	5	53:27
4	Volbikas Rolandas		Lithuania	5	57:23
5	Šrom Dominik		Czech Republic	5	58:44
6	David Tomáš		Czech Republic	5	59:15
7	Popovchenko Anatolii		Ukraine	5	59:52
8	Tsenkov Tsenko		Bulgaria	5	1:00:09
9	Račko Lukaš		Slovakia	5	1:00:26
10	Zhilinski Dzmitry		Belarus	5	1:01:55
11	Pershits Pavel		Russia	5	1:02:16
12	Chuiquin Daniil		Belarus	5	1:04:24
13	Daniliuk Aleksei		Russia	5	1:05:41
14	Musiata Hubert		Poland	5	1:06:00
15	Cuninka Jan		Slovakia	5	1:09:27
16	Musiata Bartosz		Poland	5	1:10:53
17	Jurčík Tomáš		Slovakia	5	1:13:25
18	Grosman Jan		Poland	5	1:19:22
19	Gal Janek		Germany	5	1:20:12
20	Kužner Marko		Slovenia	5	1:21:25
21	Vasilev Nikita		Russia	5	1:25:00
22	Haring Tomislav		Slovenia	5	1:26:49
23	Zashev Vasil		Bulgaria	5	1:34:42
24	Trifan Ilie		Moldova	5	1:35:17
25	Zöller Simon		Germany	5	1:46:53
26	Venev Kiril		Bulgaria	4	1:24:13
	Gajšak Samo		Slovenia		dsq

Kategorie M21 (80m)

Poř.	Příj. jméno	Zkr.státu	Země	Kontr.	Čas
1	Ivanko Oleksii		Ukraine	6	50:51
2	Marchuk Oleksandr		Ukraine	6	50:59
3	Oma Jakub		Czech Republic	6	51:23
4	Raykov Alexandr		Russia	6	52:44
5	Nakvosas Mindaugas		Lithuania	6	53:05
6	Hergert Alexander		Germany	6	54:02
7	Hikl Tomáš		Czech Republic	6	55:59
8	Šimaček Ondrej		Czech Republic	6	56:27
9	Köberle Stephan		Germany	6	57:51
10	Godunov Eduard		Russia	6	58:51
11	Kuznetsov Roman		Russia	6	58:52
12	Košut Martin		Slovakia	6	59:23
13	Shtanko Sergii		Ukraine	6	1:01:52
14	Ruzgis Kęstutis		Lithuania	6	1:09:40
15	Gaberc Niko		Slovenia	6	1:10:01
16	Žuraw Wiktor		Poland	6	1:10:58
17	Kral Adam		Slovakia	6	1:12:22
18	Čufer David		Slovenia	6	1:13:17
19	Alexandru Babeu		Romania	6	1:14:12
20	Kuriak Jakub		Slovakia	6	1:14:23
21	Körner Ralph		Germany	6	1:15:04
22	Bahun Luka		Croatia	6	1:20:48
23	Niedźwiecki Patryk		Poland	6	1:21:12
24	Palanciuc Dumitru		Moldova	6	1:23:11
25	Sporysz Mateusz		Poland	6	1:23:54
26	Taupeka Dzmitry		Belarus	6	1:32:30
27	Sirakov Ivan		Bulgaria	6	1:35:16
28	Dochev Pavel		Bulgaria	6	1:37:16
29	Predanić Stipe		Croatia	6	1:44:35
30	Pap Gabor		Hungary	6	1:51:08
31	Szabó Gabor		Hungary	6	2:01:48
32	Straltsou Vasili		Belarus	5	1:02:32
33	Fedorin Veaceslav		Moldova	5	1:51:17
34	Gridin Igori		Moldova	3	55:11
















Kategorie M40 (80m)

Poř.	Příj. jméno	Zkr.státu	Země	Kontr.	Čas
1	Kazymov Vladislav		Russia	5	56:29
2	Mucsi Mihaly		Hungary	5	56:41
3	Šistek Daniel		Czech Republic	5	56:53
4	Šindelka Antonin		Czech Republic	5	57:41
5	Sheynis Alexander		Russia	5	58:06
6	Kolodiaznyi Vasyl		Ukraine	5	59:19
7	Kubisiak Marek		Poland	5	1:00:48
8	Kirgetov Mikhail		Russia	5	1:01:28
9	Lerjen Martin		Switzerland	5	1:03:21
10	Dapkus Gintaras		Lithuania	5	1:04:24
11	Cherniavsky Sergey		Germany	5	1:04:31
12	Pastor Kai		Germany	5	1:05:47
13	Kalvelis Vladas		Lithuania	5	1:10:37
14	Jereb Ivo		Slovenia	5	1:12:48
15	Chalk Steve		Great Britain	5	1:13:52
16	Žaček Zbynek		Czech Republic	5	1:14:31
17	Parkhomenko Viacheslav		Ukraine	5	1:16:36
18	Lerjen Michael		Switzerland	5	1:18:09
































Kategorie M50 (2m)

Poř.	Příj. jméno	Zkr.státu	Země	Kontr.	Čas
1	Talver Andres		Estonia	6	40:01
2	Burgonutdinov Albert		Russia	6	41:47
3	Mareček Jiri		Czech Republic	6	46:12
4	Jon Sletvold		Norway	6	46:26
5	Zelenskyi Sergii		Ukraine	6	47:23
6	Iakymenko Vitalii		Ukraine	6	47:38
7	Nagy György		Hungary	6	48:47
8	Viira Andres		Estonia	6	49:31
9	Denisov Valery		Belarus	6	51:13
10	Dapkus Robertas		Lithuania	6	51:31
11	Adrian Marcu		Romania	6	53:14
12	Herashchenko Valerii		Ukraine	6	53:22
13	Deptulski Tomasz		Poland	6	56:14
14	Williams David		Great Britain	6	56:38
15	Šimeček Jozef		Slovakia	6	57:43
16	Drews Christian		Germany	6	57:44
17	Burda Iurii		Russia	6	58:33
18	Pavel Babeu		Romania	6	58:47
19	Kuusik Kalle		Estonia	6	1:00:37
20	Brunner Sandor		Hungary	6	1:00:53
21	Skudrickas Algirdas		Lithuania	6	1:01:42

19	Fekiač Jozef	 SVK	Slovakia	5	1:18:40
20	Henneberg Jens	 GER	Germany	5	1:19:31
21	Kirves Petri	 FIN	Finland	5	1:19:53
22	Gede Tarmo	 EST	Estonia	5	1:20:32
23	Bartkus Viktor	 LTU	Lithuania	5	1:20:54
24	Viktor Tsenkov	 BUL	Bulgaria	5	1:21:40
25	Chovhan Oleksandr	 UKR	Ukraine	5	1:25:31
26	Lehtosaari Keijo	 FIN	Finland	5	1:26:03
27	Milen Kasev	 BUL	Bulgaria	5	1:31:54
28	Rudolf Daniel	 SUI	Switzerland	5	1:32:04
29	Lukats Antti	 EST	Estonia	5	1:32:19
30	Trojer Andrej	 SLO	Slovenia	5	1:34:04
31	Krajcar Lajos	 HUN	Hungary	5	1:41:08
32	Szuk Zoltan	 HUN	Hungary	5	2:02:21
33	Žnidarič Andrej	 SLO	Slovenia	5	2:02:31
34	Rutkowski Remigiusz	 POL	Poland	5	2:05:27

22	Zach Jaroslav	 CZE	Czech Republic	6	1:02:21
23	Thomas Kaiser	 NOR	Norway	6	1:02:59
24	Lehmann Frank	 GER	Germany	6	1:03:15
25	Vlach Miroslav	 CZE	Czech Republic	6	1:03:50
26	Moravszki Janos	 HUN	Hungary	6	1:05:59
27	Basys Rimantas	 LTU	Lithuania	6	1:09:42
28	Bishop Robin	 GBR	Great Britain	6	1:13:40
29	Mitelman Milan	 SVK	Slovakia	6	1:15:42
30	Marc Van Britsom	 BEL	Belgium	6	1:16:26
31	Kruchinin Eduard	 RUS	Russia	6	1:17:44
32	Soltysik Andrew	 GBR	Great Britain	6	1:18:55
33	Reinhart Hans Jürg	 SUI	Switzerland	6	1:23:39
34	Verburg Edwin	 NED	Netherlands	6	1:25:37
35	Košut Jan	 SVK	Slovakia	6	1:48:32
36	Wanner Nikolai	 GER	Germany	6	1:51:47

Kategorie M60 (2m)

Poř.	Příj. jméno	Zkr.státu	Země	Kontr.	Čas
1	Guliev Chermen	 RUS	Russia	5	39:03
2	Ivanchykhin Mykola	 UKR	Ukraine	5	41:29
3	Tursky Jan	 SVK	Slovakia	5	49:56
4	Götte Heinrich	 GER	Germany	5	50:58
5	Mukhitov Nazhib	 RUS	Russia	5	51:12
6	Žukauskas Artūras	 LTU	Lithuania	5	53:16
7	Chernyshev Sergei	 RUS	Russia	5	55:43
8	Laszlo Karoly	 HUN	Hungary	5	56:24
9	Haugaard Pedersen Peder	 SWE	Sweden	5	1:00:17
10	Simanaitis Alvydas	 LTU	Lithuania	5	1:03:06
11	Čufer Stanko	 SLO	Slovenia	5	1:04:30
12	Ljungström Peter	 SWE	Sweden	5	1:06:14
13	Nagy Béla	 HUN	Hungary	5	1:08:36
14	Tomasz Owczarski	 POL	Poland	5	1:09:33
15	Templeton Ewen	 AUS	Australia	5	1:10:03
16	Vinko Branimir	 CRO	Croatia	5	1:10:17
17	Höfner Bernd	 GER	Germany	5	1:12:02
18	Gartner Bernhard	 GER	Germany	5	1:13:18
19	Kovacs Attila Gabor	 HUN	Hungary	5	1:17:34
20	Palmquist Jan	 SWE	Sweden	5	1:17:37
21	Velikanov Mykola	 UKR	Ukraine	5	1:17:57
22	Vinko Vladimir	 CRO	Croatia	5	1:17:59
23	Kete Ivo	 SLO	Slovenia	5	1:18:31
24	Marriott John	 GBR	Great Britain	5	1:21:57
25	Blomann Antonin	 CZE	Czech Republic	5	1:24:38
26	Pavelek Viktor	 SVK	Slovakia	5	1:25:21
27	Patrick De Rocker	 BEL	Belgium	5	1:25:42
28	Zbigniew Madrzynski	 POL	Poland	5	1:32:36
29	Marc Vanhalst	 BEL	Belgium	5	1:47:41
30	Baxa Jaromir	 CZE	Czech Republic	5	1:55:20
31	Vlad Boev	 BUL	Bulgaria	4	1:58:30

Kategorie M70 (2m)

Poř.	Příj. jméno	Zkr.státu	Země	Kontr.	Čas
	Nurgaliev Yury	 RUS			
1	Kochergin Alexandr	 KAZ	Kazakhstan	4	41:39
2	Fursa Oleg	 UKR	Ukraine	4	44:09
3	Svensson Gunnar	 SWE	Sweden	4	46:58
4	Lenander Bo	 SWE	Sweden	4	49:11
5	Hansen Villy	 DEN	Denmark	4	51:44
6	Schwider Dieter	 GER	Germany	4	55:58
7	Stefan Olah	 ROU	Romania	4	56:28
8	Zettervall Leif	 SWE	Sweden	4	59:29
9	Korolev Lev	 RUS	Russia	4	59:58
10	Baranovskiy Viktor	 UKR	Ukraine	4	1:00:32
11	Faleev Sergei	 RUS	Russia	4	1:03:28
12	Solovev Sergei	 RUS	Russia	4	1:06:02
13	Hristo Garipov	 BUL	Bulgaria	4	1:08:26
14	Hergert Reinhard	 GER	Germany	4	1:12:00
15	Matrai Istvan	 HUN	Hungary	4	1:13:03
16	Pietrzykowski Wladyslaw	 POL	Poland	4	1:15:08
17	Nurgaliev Yury	 RUS	Russia	4	1:15:38
18	Dapkus Algimantas	 LTU	Lithuania	4	1:19:35
19	Fijlstra Dick	 NED	Netherlands	4	1:23:38
20	Brazauskas Edvardas	 LTU	Lithuania	4	1:24:25
21	Vickers Robert	 GBR	Great Britain	4	1:26:23
22	Panayot Danev	 BUL	Bulgaria	4	1:39:59
23	Hoek Jan	 NED	Netherlands	4	1:44:54
24	Jensen Arne	 DEN	Denmark	4	1:45:04
25	Paal Andras	 HUN	Hungary	4	1:48:06
26	Burlacenco Vasili	 MDA	Moldova	4	1:48:54
27	Onič Jožef	 SLO	Slovenia	4	2:07:31
28	Börcsök Istvan	 HUN	Hungary	3	57:07
29	Bobrov Viktor	 UKR	Ukraine	2	1:37:25

Kategorie W19 (80m)

Poř.	Příj. jméno	Zkr.státu	Země	Kontr.	Čas
1	Chmelarova Anna	 CZE	Czech Republic	5	54:49
2	Melnikova Nadezhda	 RUS	Russia	5	56:42
3	Ravkova Natalia	 RUS	Russia	5	58:19
4	Bartkevičiūtė Akvilė	 LTU	Lithuania	5	58:26
5	Bouchalova Justina	 CZE	Czech Republic	5	59:12
6	Hronova Klara	 CZE	Czech Republic	5	1:00:30
7	Konoplitska Karyna	 UKR	Ukraine	5	1:01:58
8	Deptulska Maria	 POL	Poland	5	1:04:57
9	Abdullina Ekaterina	 RUS	Russia	5	1:06:25
10	Diaksova Evangelina	 BUL	Bulgaria	5	1:11:07
11	Daniela Burci	ROU	Romania	5	1:11:20

Kategorie W21 (80m)

Poř.	Příj. jméno	Zkr.státu	Země	Kontr.	Čas
1	Omova Michaela	 CZE	Czech Republic	5	44:23
2	Parkhomenko Oleksandra	 UKR	Ukraine	5	44:39
3	Horova Pavla	 CZE	Czech Republic	5	46:18
4	Šistkova Iveta	 CZE	Czech Republic	5	48:43
5	Naumenko Luchana	 UKR	Ukraine	5	48:54
6	Giklova Natalia	 RUS	Russia	5	49:31
7	Denisova Anastasia	 BLR	Belarus	5	51:57
8	Herashchenko Dianora	 GER	Germany	5	54:57
9	Ovchinnikova Tatiana	 RUS	Russia	5	57:16

12	Filova Barbora		SVK	Slovakia	5	1:11:31
13	Šarpilo Miglė		LTU	Lithuania	5	1:11:42
14	Tykha Liliia		UKR	Ukraine	5	1:13:44
15	Nychyporuk Elvira		UKR	Ukraine	5	1:15:41
16	Buksova Zuzana		SVK	Slovakia	5	1:16:11
17	Liegutė Ugnė		LTU	Lithuania	5	1:18:25
18	Valentina Marcu		ROU	Romania	5	1:21:26
19	Tsenkova Patrícia		BUL	Bulgaria	5	1:23:51
20	Chireeva Tatiana		MDA	Moldova	5	1:33:03
21	Lilgova Sophia		SVK	Slovakia	5	1:43:10
22	Moseeva Irina		MDA	Moldova	5	1:47:38
23	Sevcisina Ecaterina		MDA	Moldova	5	2:06:49
24	Denisa Mija		ROU	Romania	4	1:12:53

10	Zharko Nadezda		RUS	Russia	5	59:40
11	Paulava Hanna		BLR	Belarus	5	1:02:17
12	Macinska Jana		SVK	Slovakia	5	1:03:49
13	Stehlikova Alžbeta		SVK	Slovakia	5	1:04:26
14	Diaksova Antoaneta		BUL	Bulgaria	5	1:05:11
15	Berse Kathrin		GER	Germany	5	1:06:13
16	Byrdy Urszula		POL	Poland	5	1:06:50
17	Košutova Katarína		SVK	Slovakia	5	1:11:58
18	Žerjav Anita		CRO	Croatia	5	1:13:31
19	Garczarek Justyna		POL	Poland	5	1:14:30
20	Marynchenko Mariana		UKR	Ukraine	5	1:15:17
21	Dapkutė Iveta		LTU	Lithuania	5	1:19:31
22	Palanciuc Silvia		MDA	Moldova	5	1:38:52
23	Fedorina Iulia		MDA	Moldova	5	1:44:14
24	Radi Nina		SLO	Slovenia	5	1:57:54
25	Zasheva Iveta		BUL	Bulgaria	5	1:59:48
26	Covaliova Margarita		MDA	Moldova	5	2:03:49

Kategorie W35 (2m)

Poř.	Příj. jméno	Zkr.státu	Země	Kontr.	Čas	
1	Adamkova Blanka		CZE	Czech Republic	5	48:43
2	Dapkienė Aušra		LTU	Lithuania	5	53:20
3	Daudaravičienė Vita		LTU	Lithuania	5	55:00
4	Godunova Svetlana		RUS	Russia	5	55:30
5	Hrakholskaya Ala		BLR	Belarus	5	1:00:03
6	Pankratova Marina		RUS	Russia	5	1:00:11
7	Šimečkova Barbora		SVK	Slovakia	5	1:03:57
8	Cherniavsky Inessa		GER	Germany	5	1:04:44
9	Šimačkova Jitka		CZE	Czech Republic	5	1:06:12
10	Kulicka Agata		POL	Poland	5	1:08:10
11	Hilbert Anja		GER	Germany	5	1:08:44
12	Hažmukova Pavla		CZE	Czech Republic	5	1:13:05
13	Gütt Mühlberg Manuela		GER	Germany	5	1:16:37
14	Ramona Manea		ROU	Romania	5	1:18:01
15	Nikonenko Juliia		RUS	Russia	5	1:28:20
16	Tuksar Jelena		CRO	Croatia	5	1:52:09

Kategorie W50 (2m)

Poř.	Příj. jméno	Zkr.státu	Země	Kontr.	Čas	
1	Drews Brigitte		GER	Germany	5	52:19
2	Skrivanova Dagmar		CZE	Czech Republic	5	54:47
3	Soukupova Leona		CZE	Czech Republic	5	55:03
4	Savinykh Larisa		RUS	Russia	5	1:00:34
5	Užienė Sigita		LTU	Lithuania	5	1:06:29
6	Denisova Natallia		BLR	Belarus	5	1:08:20
7	Kniazeva Svetlana		RUS	Russia	5	1:10:44
8	Marečkova Iva		CZE	Czech Republic	5	1:10:54
9	Stein Carola		GER	Germany	5	1:11:35
10	Fekiačova Maria		SVK	Slovakia	5	1:14:59
11	Bogušienė Asta		LTU	Lithuania	5	1:21:41
12	Agafonova Tatiana		RUS	Russia	5	1:33:54
13	Zarnóczay Klara		HUN	Hungary	5	1:49:58
14	Šimečkova Anna		SVK	Slovakia	3	1:14:36
15	Radics Anna		HUN	Hungary	3	2:17:26

Kategorie W60 (2m)










Poř.	Příj. jméno	Zkr.státu	Země	Kontr.	Čas	
1	Koroleva Galina		RUS	Russia	4	45:34
2	Fijlstra Jenny		NED	Netherlands	4	49:16
3	Voračkova Eliška		CZE	Czech Republic	4	50:01
4	Patkova Alenka		CZE	Czech Republic	4	50:36
5	Gulieva Galina		RUS	Russia	4	55:15
6	Khoroshavina Liudmila		RUS	Russia	4	1:05:30
7	Templeton Jenelle		AUS	Australia	4	1:05:52
8	Karin Garpestad		NOR	Norway	4	1:09:36
9	Laszlóné Hornyai Piroska		HUN	Hungary	4	1:10:43
10	Omova Jana		CZE	Czech Republic	4	1:41:12
11	Hansen Anette		DEN	Denmark	3	1:50:53

21st IARU Region 1 / European ARDF Championship

 LTU, Druskininkai, klasika 1 (80m/2m) čt. 7.9.2017

Výsledky družstva

Kategorie M19 (80m)

Družstvo					účastník		
poř.	název	země	Body	Čas	Příjm. jméno	Body	Čas
1	Ukraine		10	1:45:07	Karpovych Fedir	5	51:40 (2)
					Ishchenko Dmytro	5	53:27 (3)
					Popovchenko Anatolii	5	59:52 (7)
2	Czech Republic		10	1:49:47	Kinc Martin	5	51:03 (1)
					Šrom Dominik	5	58:44 (5)
					David Tomáš	5	59:15 (6)
3	Belarus		10	2:06:19	Zhilinski Dzmitry	5	1:01:55 (10)
					Chuiquin Daniil	5	1:04:24 (12)
4	Russia		10	2:07:57	Pershits Pavel	5	1:02:16 (11)
					Daniluk Aleksei	5	1:05:41 (13)
					Vasilev Nikita	5	1:25:00 (21)
5	Slovakia		10	2:09:53	Račko Lukaš	5	1:00:26 (9)
					Cuninka Jan	5	1:09:27 (15)
					Jurčík Tomáš	5	1:13:25 (17)
6	Poland		10	2:16:53	Musiata Hubert	5	1:06:00 (14)
					Musiata Bartosz	5	1:10:53 (16)
					Grosman Jan	5	1:19:22 (18)
7	Bulgaria		10	2:34:51	Tsenkov Tsenko	5	1:00:09 (8)
					Zashev Vasil	5	1:34:42 (23)
					Venev Kiril	4	1:24:13 (26)
8	Slovenia		10	2:48:14	Kužner Marko	5	1:21:25 (20)
					Haring Tomislav	5	1:26:49 (22)
9	Germany		10	3:07:05	Gal Janek	5	1:20:12 (19)
					Zöller Simon	5	1:46:53 (25)

Kategorie M21 (80m)

Družstvo					účastník		
poř.	název	země	Body	Čas	Příjm. jméno	Body	Čas
1	Ukraine		12	1:41:50	Ivanok Oleksii	6	50:51 (1)
					Marchuk Oleksandr	6	50:59 (2)
					Shtanko Sergii	6	1:01:52 (13)
2	Czech Republic		12	1:47:22	Oma Jakub	6	51:23 (3)
					Hikl Tomáš	6	55:59 (7)
					Šimaček Ondřej	6	56:27 (8)
3	Russia		12	1:51:35	Raykov Alexandr	6	52:44 (4)
					Godunov Eduard	6	58:51 (10)
					Kuznetsov Roman	6	58:52 (11)
4	Germany		12	1:51:53	Hergert Alexander	6	54:02 (6)
					Köberle Stephan	6	57:51 (9)
					Körner Ralph	6	1:15:04 (21)
5	Lithuania		12	2:02:45	Nakvosas Mindaugas	6	53:05 (5)
					Ruzgis Kestutis	6	1:09:40 (14)
6	Slovakia		12	2:11:45	Košut Martin	6	59:23 (12)
					Kral Adam	6	1:12:22 (17)
7	Slovenia		12	2:23:18	Kuriak Jakub	6	1:14:23 (20)
					Gaberc Niko	6	1:10:01 (15)
8	Poland		12	2:32:10	Čufer David	6	1:13:17 (18)
					Zuraw Wiktor	6	1:10:58 (16)
					Niedźwiecki Patryk	6	1:21:12 (23)
9	Croatia		12	3:05:23	Sporysz Mateusz	6	1:23:54 (25)
					Bahun Luka	6	1:20:48 (22)
13	Moldova		11	3:14:28	Predanić Stipe	6	1:44:35 (29)
					Palanciuc Dumitru	6	1:23:11 (24)
					Fedorin Veaceslav	5	1:51:17 (33)
					Gridin Igori	3	55:11 (34)

Kategorie M40 (80m)

Družstvo					účastník		
poř.	název	země	Body	Čas	Příjm. jméno	Body	Čas
1	Czech Republic		10	1:54:34	Šistek Daniel	5	56:53 (3)
					Šindelka Antonin	5	57:41 (4)
					Žaček Zbynek	5	1:14:31 (16)
2	Russia		10	1:54:35	Kazymov Vladislav	5	56:29 (1)
					Sheynis Alexander	5	58:06 (5)
					Kirgetov Mikhail	5	1:01:28 (8)
3	Germany		10	2:10:18	Cherniavsky Sergey	5	1:04:31 (11)
					Pastor Kai	5	1:05:47 (12)
					Henneberg Jens	5	1:19:31 (20)
4	Lithuania		10	2:15:01	Dapkus Gintaras	5	1:04:24 (10)
					Kalvelis Vladas	5	1:10:37 (13)
					Bartkus Viktor	5	1:20:54 (23)
5	Ukraine		10	2:15:55	Koldiazhnyi Vasyl	5	59:19 (6)
					Parkhomenko Viacheslav	5	1:16:36 (17)
					Chovhan Oleksandr	5	1:25:31 (25)
6	Switzerland		10	2:21:30	Lerjen Martin	5	1:03:21 (9)
					Lerjen Michael	5	1:18:09 (18)
					Rudolf Daniel	5	1:32:04 (28)
7	Hungary		10	2:37:49	Mucsi Mihaly	5	56:41 (2)
					Krajcar Lajos	5	1:41:08 (31)
					Szuk Zoltan	5	2:02:21 (32)
8	Finland		10	2:45:56	Kirves Petri	5	1:19:53 (21)
					Lehtosaari Keijo	5	1:26:03 (26)
					Jereb Ivo	5	1:12:48 (14)
9	Slovenia		10	2:46:52	Trojer Andrej	5	1:34:04 (30)
					Žnidarič Andrej	5	2:02:31 (33)
					Gede Tarmo	5	1:20:32 (22)
10	Estonia		10	2:52:51	Lukats Antti	5	1:32:19 (29)
					Viktor Tsenkov	5	1:21:40 (24)
					Milen Kasev	5	1:31:54 (27)
12	Poland		10	3:06:15	Kubisiak Marek	5	1:00:48 (7)
					Rutkowski Remigiusz	5	2:05:27 (34)

Kategorie M50 (2m)

Družstvo					účastník		
poř.	název	země	Body	Čas	Příjm. jméno	Body	Čas
1	Estonia		12	1:29:32	Talver Andres	6	40:01 (1)
					Viira Andres	6	49:31 (8)
					Kuusik Kalle	6	1:00:37 (19)
2	Ukraine		12	1:35:01	Zelenskyi Sergii	6	47:23 (5)
					Iakymenko Vitalii	6	47:38 (6)
					Herashchenko Valerii	6	53:22 (12)
3	Russia		12	1:40:20	Burdonutdinov Albert	6	41:47 (2)
					Burda Iurii	6	58:33 (17)
					Kruchinin Eduard	6	1:17:44 (31)
4	Czech Republic		12	1:48:33	Mareček Jiri	6	46:12 (3)
					Zach Jaroslav	6	1:02:21 (22)
					Vlach Miroslav	6	1:03:50 (25)
5	Norway		12	1:49:25	Jon Sletvold	6	46:26 (4)
					Thomas Kaiser	6	1:02:59 (23)
					Nagy György	6	48:47 (7)
6	Hungary		12	1:49:40	Brunner Sandor	6	1:00:53 (20)
					Moravszki Janos	6	1:05:59 (26)
					Adrian Marcu	6	53:14 (11)
7	Romania		12	1:52:01	Pavel Babeu	6	58:47 (18)
					Dapkus Robertas	6	51:31 (10)
					Skudrickas Algirdas	6	1:01:42 (21)
8	Lithuania		12	1:53:13	Basys Rimantas	6	1:09:42 (27)
					Dreus Christian	6	57:44 (16)
					Lehmann Frank	6	1:03:15 (24)
9	Germany		12	2:00:59	Wanner Nikolai	6	1:51:47 (36)
					Williams David	6	56:38 (14)
					Bishop Robin	6	1:13:40 (28)
10	Great Britain		12	2:10:18	Soltysik Andrew	6	1:18:55 (32)
					Šimeček Jozef	6	57:43 (15)
					Mitelman Milan	6	1:15:42 (29)
11	Slovakia		12	2:13:25	Košut Jan	6	1:48:32 (35)

Kategorie M60 (2m)

Družstvo					účastník		
poř.	název	země	Body	Čas	Příjm. jméno	Body	Čas
1	Russia		10	1:30:15	Guliev Chermen	5	39:03 (1)
					Mukhitov Nazhib	5	51:12 (5)
					Chernyshev Sergei	5	55:43 (7)
2	Lithuania		10	1:56:22	Žukauskas Artūras	5	53:16 (6)
					Simanaitis Alvydas	5	1:03:06 (10)
3	Ukraine		10	1:59:26	Ivanchykhin Mykola	5	41:29 (2)
					Velikanov Mykola	5	1:17:57 (21)
4	Germany		10	2:03:00	Götte Heinrich	5	50:58 (4)
					Höfner Bernd	5	1:12:02 (17)
					Gartner Bernhard	5	1:13:18 (18)
5	Hungary		10	2:05:00	Laszlo Karoly	5	56:24 (8)
					Nagy Béla	5	1:08:36 (13)
					Kovacs Attila Gabor	5	1:17:34 (19)
6	Sweden		10	2:06:31	Haugaard Pedersen Peder	5	1:00:17 (9)
					Ljungström Peter	5	1:06:14 (12)
					Palmquist Jan	5	1:17:37 (20)
7	Slovakia		10	2:15:17	Tursky Jan	5	49:56 (3)
					Pavelek Viktor	5	1:25:21 (26)

Kategorie M70 (2m)

Družstvo					účastník		
poř.	název	země	Body	Čas	Příjm. jméno	Body	Čas
1	Sweden		8	1:36:09	Svensson Gunnar	4	46:58 (3)
					Lenander Bo	4	49:11 (4)
					Zettervall Leif	4	59:29 (8)
2	Ukraine		8	1:44:41	Fursa Oleg	4	44:09 (2)
					Baranovskyi Viktor	4	1:00:32 (10)
3	Russia		8	2:03:26	Bobrov Viktor	2	1:37:25 (29)
					Korolev Lev	4	59:58 (9)
					Faleev Sergei	4	1:03:28 (11)
4	Germany		8	2:07:58	Solovev Sergei	4	1:06:02 (12)
					Schwider Dieter	4	55:58 (6)
5	Denmark		8	2:36:48	Hergert Reinhard	4	1:12:00 (14)
					Hansen Villy	4	51:44 (5)
6	Lithuania		8	2:44:00	Jensen Arne	4	1:45:04 (24)
					Dapkus Algimantas	4	1:19:35 (18)
					Brazauskas Edvardas	4	1:24:25 (20)
7	Bulgaria		8	2:48:25	Hristo Garipov	4	1:08:26 (13)
					Panayot Danev	4	1:39:59 (22)
8	Hungary		8	3:01:09	Matrai Istvan	4	1:13:03 (15)
					Paal Andras	4	1:48:06 (25)

8	Slovenia		SLO	10	2:23:01	Čufer Stanko	5	1:04:30 (11)
						Kete Ivo	5	1:18:31 (23)
9	Croatia		CRO	10	2:28:16	Vinko Branimir	5	1:10:17 (16)
						Vinko Vladimir	5	1:17:59 (22)
10	Poland		POL	10	2:42:09	Tomasz Owczarski	5	1:09:33 (14)
						Zbigniew Madrzynski	5	1:32:36 (28)
11	Belgium		BEL	10	3:13:23	Patrick De Rocker	5	1:25:42 (27)
						Marc Vanhalst	5	1:47:41 (29)
12	Czech Republic		CZE	10	3:19:58	Blomann Antonin	5	1:24:38 (25)
						Baxa Jaromir	5	1:55:20 (30)

						Börcsök Istvan	3	57:07 (28)
9	Nederland		NED	8	3:08:32	Fijlstra Dick	4	1:23:38 (19)
						Hoek Jan	4	1:44:54 (23)

Kategorie W19 (80m)

Družstvo					účastník			
poř.	název	země	Body	Čas	Příjm. jméno	Body	Čas	
1	Czech Republic		CZE	10	1:54:01	Chmelarova Anna	5	54:49 (1)
						Bouchalova Justina	5	59:12 (5)
						Hronova Klara	5	1:00:30 (6)
						Melnikova Nadezhda	5	56:42 (2)
2	Russia		RUS	10	1:55:01	Ravkova Natalia	5	58:19 (3)
						Abdullina Ekaterina	5	1:06:25 (9)
						Bartkevičiūtė Akvilė	5	58:26 (4)
3	Lithuania		LTU	10	2:10:08	Šarpilo Miglė	5	1:11:42 (13)
						Liegutė Ugnė	5	1:18:25 (17)
4	Ukraine		UKR	10	2:15:42	Konoplińska Karyna	5	1:01:58 (7)
						Tykha Liliia	5	1:13:44 (14)
						Nychyporuk Elvira	5	1:15:41 (15)
5	Slovakia		SVK	10	2:27:42	Filova Barbora	5	1:11:31 (12)
						Buksova Zuzana	5	1:16:11 (16)
						Lilgova Sophia	5	1:43:10 (21)
6	Romania		ROU	10	2:32:46	Daniela Burci	5	1:11:20 (11)
						Valentina Marcu	5	1:21:26 (18)
						Denisa Mija	4	1:12:53 (24)
7	Bulgaria		BUL	10	2:34:58	Diaksova Evangelina	5	1:11:07 (10)
						Tsenkova Patristsia	5	1:23:51 (19)
8	Moldova		MDA	10	3:20:41	Chireeva Tatiana	5	1:33:03 (20)
						Moseeva Irina	5	1:47:38 (22)
						Sevcisina Ecaterina	5	2:06:49 (23)

Kategorie W21 (80m)

Družstvo					účastník			
poř.	název	země	Body	Čas	Příjm. jméno	Body	Čas	
1	Czech Republic		CZE	10	1:30:41	Omova Michaela	5	44:23 (1)
						Horova Pavla	5	46:18 (3)
						Šistkova Iveta	5	48:43 (4)
						Parkhomenko Oleksandra	5	44:39 (2)
2	Ukraine		UKR	10	1:33:33	Naumenko Luchana	5	48:54 (5)
						Marynchenko Mariana	5	1:15:17 (20)
						Giklova Natalia	5	49:31 (6)
3	Russia		RUS	10	1:46:47	Ovchinnikova Tatiana	5	57:16 (9)
						Zharko Nadezda	5	59:40 (10)
5	Germany		GER	10	2:01:10	Herashchenko Dianora	5	54:57 (8)
						Berse Kathrin	5	1:06:13 (15)
						Macinska Jana	5	1:03:49 (12)
6	Slovakia		SVK	10	2:08:15	Stehlikova Alžbeta	5	1:04:26 (13)
						Košutova Katarina	5	1:11:58 (17)
7	Poland		POL	10	2:21:20	Byrdy Urszula	5	1:06:50 (16)
						Garczarek Justyna	5	1:14:30 (19)
8	Bulgaria		BUL	10	3:04:59	Diaksova Antoaneta	5	1:05:11 (14)
						Zasheva Iveta	5	1:59:48 (25)
						Pelanciu Silvia	5	1:38:52 (22)
9	Moldova		MDA	10	3:23:06	Fedorina Iulia	5	1:44:14 (23)
						Covaliova Margarita	5	2:03:49 (26)

Kategorie W35 (2m)

Družstvo					účastník			
poř.	název	země	Body	Čas	Příjm. jméno	Body	Čas	
1	Lithuania		LTU	10	1:48:20	Dapkienė Aušra	5	53:20 (2)
						Daudaravičienė Vita	5	55:00 (3)
2	Czech Republic		CZE	10	1:54:55	Adamkova Blanka	5	48:43 (1)
						Šimačková Jitka	5	1:06:12 (9)
						Hažmukova Pavla	5	1:13:05 (12)
3	Russia		RUS	10	1:55:41	Godunova Svetlana	5	55:30 (4)
						Pankratova Marina	5	1:00:11 (6)
						Nikonenko Julia	5	1:28:20 (15)
4	Germany		GER	10	2:13:28	Cherniavsky Inessa	5	1:04:44 (8)
						Hilbert Anja	5	1:08:44 (11)
						Gütt Mühlberg Manuela	5	1:16:37 (13)

Kategorie W50 (2m)

Družstvo					účastník			
poř.	název	země	Body	Čas	Příjm. jméno	Body	Čas	
1	Czech Republic		CZE	10	1:49:50	Skrivanova Dagmar	5	54:47 (2)
						Soukupova Leona	5	55:03 (3)
						Marečková Iva	5	1:10:54 (8)
2	Germany		GER	10	2:03:54	Drews Brigitte	5	52:19 (1)
						Stein Carola	5	1:11:35 (9)
						Savinykh Larisa	5	1:00:34 (4)
3	Russia		RUS	10	2:11:18	Kniazeva Svetlana	5	1:10:44 (7)
						Agafonova Tatiana	5	1:33:54 (12)
4	Lithuania		LTU	10	2:28:10	Užienė Sigita	5	1:06:29 (5)
						Bogušienė Asta	5	1:21:41 (11)
5	Slovakia		SVK	8	2:29:35	Fekiačova Maria	5	1:14:59 (10)
						Šimečková Anna	3	1:14:36 (14)
6	Hungary		HUN	8	4:07:24	Zarnóczy Klara	5	1:49:58 (13)
						Radics Anna	3	2:17:26 (15)

Kategorie W60 (2m)

Družstvo					účastník			
poř.	název	země	Body	Čas	Příjm. jméno	Body	Čas	
1	Czech Republic		CZE	8	1:40:37	Voračková Eliška	4	50:01 (3)
						Patkova Alenka	4	50:36 (4)
						Omova Jana	4	1:41:12 (10)
2	Russia		RUS	8	1:40:49	Koroleva Galina	4	45:34 (1)
						Gulieva Galina	4	55:15 (5)
						Khoroshavina Liudmila	4	1:05:30 (6)

21st IARU Region 1 / European ARDF Championship

 LTU, Druskininkai, klasika 2 (80m/2m) so. 9.9.2017

Výsledky jednotlivci

Kategorie M19 (2m)

Poř.	Příj. jméno	Zkr.státu	Země	Kontr.	Čas
1	Šrom Dominik		Czech Republic	5	1:03:37
2	Ishchenko Dmytro		Ukraine	5	1:06:24
3	Popovchenko Anatolii		Ukraine	5	1:08:42
4	David Tomáš		Czech Republic	5	1:09:42
5	Daniliuk Aleksei		Russia	5	1:10:00
6	Volbikas Rolandas		Lithuania	5	1:10:05
7	Pershits Pavel		Russia	5	1:10:18
8	Karpovych Fedir		Ukraine	5	1:13:05
9	Cuninka Jan		Slovakia	5	1:14:44
10	Vasilev Nikita		Russia	5	1:18:52
11	Tsenkov Tsenko		Bulgaria	5	1:24:30
12	Nosal Michal		Slovakia	5	1:24:54
13	Górski Szymon		Poland	5	1:25:53
14	Venev Kiril		Bulgaria	5	1:26:26
15	Kužner Marko		Slovenia	5	1:27:48
16	Chuiakin Daniil		Belarus	5	1:28:43
17	Haring Tomislav		Slovenia	5	1:29:02
18	Zhilinski Dzmitry		Belarus	5	1:32:58
19	Kinc Martin		Czech Republic	5	1:34:14
20	Zöller Simon		Germany	5	1:40:47
21	Račko Lukaš		Slovakia	5	1:53:17
22	Musiala Hubert		Poland	5	1:58:27
23	Musiala Bartosz		Poland	5	2:03:28
24	Gal Janek		Germany	5	2:27:15
25	Gajšak Samo		Slovenia	4	2:12:43
26	Zashev Vasil		Bulgaria	4	2:23:44
27	Trifan Ilie		Moldova	3	2:09:38

Kategorie M21 (2m)

Poř.	Příj. jméno	Zkr.státu	Země	Kontr.	Čas
1	Ivanko Oleksii		Ukraine	6	49:22
2	Nakvosas Mindaugas		Lithuania	6	56:00
3	Oma Jakub		Czech Republic	6	56:36
4	Šimaček Ondrej		Czech Republic	6	56:45
5	Shtanko Sergii		Ukraine	6	59:35
6	Kuznetsov Roman		Russia	6	1:01:27
7	Gniedov Volodymyr		Ukraine	6	1:02:31
8	Hergert Alexander		Germany	6	1:03:09
9	Šrom Jakub		Czech Republic	6	1:03:12
10	Košut Martin		Slovakia	6	1:05:15
11	Niedźwiecki Patryk		Poland	6	1:06:49
12	Kuriak Jakub		Slovakia	6	1:07:40
13	Dochev Pavel		Bulgaria	6	1:10:27
14	Raykov Alexandr		Russia	6	1:11:53
15	Godunov Eduard		Russia	6	1:12:53
16	Köberle Stephan		Germany	6	1:12:57
17	Körner Ralph		Germany	6	1:13:43
18	Kral Adam		Slovakia	6	1:13:54
19	Žuraw Wiktor		Poland	6	1:18:00
20	Čufer David		Slovenia	6	1:18:44
21	Ruzgis Kęstutis		Lithuania	6	1:20:51
22	Alexandru Babeu		Romania	6	1:21:10
23	Gaberc Niko		Slovenia	6	1:23:04
24	Predanić Stipe		Croatia	6	1:25:32
25	Szabó Gabor		Hungary	6	1:45:13
26	Bahun Luka		Croatia	6	1:46:18
27	Gridin Igori		Moldova	6	1:52:54
28	Palanciuc Dumitru		Moldova	6	2:00:21
29	Taupeka Dzmitry		Belarus	6	2:18:27
30	Fedorin Veaceslav		Moldova	5	2:10:06
31	Sporysz Mateusz		Poland	3	1:13:36

Kategorie M40 (2m)

Poř.	Příj. jméno	Zkr.státu	Země	Kontr.	Čas
1	Kirgetov Mikhail		Russia	5	1:00:43
2	Kolodiaznyi Vasyl		Ukraine	5	1:01:57
3	Kazymov Vladislav		Russia	5	1:03:56
4	Žaček Zbynek		Czech Republic	5	1:04:20
5	Dapkus Gintaras		Lithuania	5	1:06:44
6	Cherniavsky Sergey		Germany	5	1:07:43
7	Zelenskyi Sergii		Ukraine	5	1:10:14
8	Šístek Daniel		Czech Republic	5	1:13:56
9	Sheynis Alexander		Russia	5	1:15:55
10	Kubisiak Marek		Poland	5	1:16:34
11	Lerjen Martin		Switzerland	5	1:16:39
12	Jurčík Peter		Slovakia	5	1:17:05
13	Lerjen Michael		Switzerland	5	1:19:00
14	Henneberg Jens		Germany	5	1:19:37
15	Kalvelis Vladas		Lithuania	5	1:20:35
16	Viktor Tsenkov		Bulgaria	5	1:21:06
17	Bartkus Viktor		Lithuania	5	1:21:13
18	Jereb Ivo		Slovenia	5	1:23:08
19	Pastor Kai		Germany	5	1:23:27
20	Žnidarič Andrej		Slovenia	5	1:24:23
21	Chalk Steve		Great Britain	5	1:25:29
22	Trojer Andrej		Slovenia	5	1:27:49
23	Fekiač Jozef		Slovakia	5	1:28:07
24	Mucsi Mihaly		Hungary	5	1:29:51

Kategorie M50 (80m)

Poř.	Příj. jméno	Zkr.státu	Země	Kontr.	Čas
1	Dapkus Robertas		Lithuania	6	42:39
2	Denisov Valery		Belarus	6	47:57
3	Skudrickas Algirdas		Lithuania	6	48:54
4	Zach Jaroslav		Czech Republic	6	49:19
5	Mareček Jiri		Czech Republic	6	50:19
6	Iakymenko Vitalii		Ukraine	6	50:29
7	Herashchenko Valerii		Ukraine	6	50:37
8	Basys Rimantas		Lithuania	6	52:38
9	Šimeček Jozef		Slovakia	6	52:47
10	Kruchinin Eduard		Russia	6	52:48
11	Soltysik Andrew		Great Britain	6	54:20
12	Jon Sletvold		Norway	6	54:36
13	Drews Christian		Germany	6	55:20
14	Moravszki Janos		Hungary	6	56:10
15	Parkhomenko Viacheslav		Ukraine	6	58:14
16	Viira Andres		Estonia	6	58:32
17	Williams David		Great Britain	6	58:40
18	Thomas Kaiser		Norway	6	58:49
19	Burda Iurii		Russia	6	58:50
20	Vlach Miroslav		Czech Republic	6	58:57
21	Košut Jan		Slovakia	6	59:44

25	Deptulski Tomasz	 POL	Poland	5	1:30:15
26	Kirves Petri	 FIN	Finland	5	1:33:06
27	Krajcar Lajos	 HUN	Hungary	5	1:33:32
28	Milen Kasev	 BUL	Bulgaria	5	1:37:13
29	Rudolf Daniel	 SUI	Switzerland	5	1:37:58
30	Šindelka Antonin	 CZE	Czech Republic	5	1:38:36
31	Lukats Antti	 EST	Estonia	5	1:40:21
32	Gede Tarmo	 EST	Estonia	5	1:44:22
33	Lehtosaari Keijo	 FIN	Finland	5	1:48:39
34	Szuk Zoltan	 HUN	Hungary	4	1:48:00
35	Chovhan Oleksandr	 UKR	Ukraine	4	1:51:39
36	Rutkowski Remigiusz	 POL	Poland	2	59:37

22	Bishop Robin	 GBR	Great Britain	6	1:00:57
23	Burgunutdinov Albert	 RUS	Russia	6	1:03:13
24	Pavel Babeu	 ROU	Romania	6	1:04:06
25	Talver Andres	 EST	Estonia	6	1:04:55
26	Wanner Nikolai	 GER	Germany	6	1:04:57
27	Brunner Sandor	 HUN	Hungary	6	1:05:31
28	Kuusik Kalle	 EST	Estonia	6	1:05:35
29	Adrian Marcu	 ROU	Romania	6	1:06:06
30	Lehmann Frank	 GER	Germany	6	1:09:30
31	Nagy György	 HUN	Hungary	6	1:09:44
32	Mitelman Milan	 SVK	Slovakia	6	1:14:15
33	Marc Van Britsom	 BEL	Belgium	6	1:14:44
34	Verburg Edwin	 NED	Netherlands	6	1:20:48
35	Reinhart Hans Jürg	 SUI	Switzerland	6	1:33:50

Kategorie M60 (80m)

Poř.	Příj. jméno	Zkr.státu	Země	Kontr.	Čas
1	Guliev Chermen	 RUS	Russia	5	38:22
2	Simanaitis Alvydas	 LTU	Lithuania	5	38:57
3	Ivanchykhin Mykola	 UKR	Ukraine	5	43:24
4	Kete Ivo	 SLO	Slovenia	5	44:34
5	Laszló Karoly	 HUN	Hungary	5	46:27
6	Chernyshev Sergei	 RUS	Russia	5	49:45
7	Nagy Béla	 HUN	Hungary	5	50:11
8	Höfner Bernd	 GER	Germany	5	51:20
9	Haugaard Pedersen Peder	 SWE	Sweden	5	54:37
10	Gartner Bernhard	 GER	Germany	5	55:37
11	Vinko Vladimir	 CRO	Croatia	5	55:56
12	Ljungström Peter	 SWE	Sweden	5	56:05
13	Palmquist Jan	 SWE	Sweden	5	56:13
14	Velikanov Mykola	 UKR	Ukraine	5	56:56
15	Baxa Jaromir	 CZE	Czech Republic	5	57:04
16	Tursky Jan	 SVK	Slovakia	5	57:22
17	Kovacs Attila Gabor	 HUN	Hungary	5	59:10
18	Zbigniew Madrzynski	 POL	Poland	5	1:00:23
19	Götte Heinrich	 GER	Germany	5	1:00:26
20	Žukauskas Artūras	 LTU	Lithuania	5	1:00:33
21	Vlad Boev	 BUL	Bulgaria	5	1:00:35
22	Pavelek Viktor	 SVK	Slovakia	5	1:03:30
23	Mukhitov Nazhib	 RUS	Russia	5	1:03:34
24	Čufer Stanko	 SLO	Slovenia	5	1:04:17
25	Vinko Branimir	 CRO	Croatia	5	1:05:43
26	Patrick De Rocker	 BEL	Belgium	5	1:09:08
27	Marriott John	 GBR	Great Britain	5	1:17:59
28	Marc Vanhalst	 BEL	Belgium	5	1:19:48
29	Blomann Antonin	 CZE	Czech Republic	5	1:23:34
30	Tomasz Owczarski	 POL	Poland	5	1:33:35
	Templeton Ewen	 AUS	Australia	5	1:36:40

Kategorie M70 (80m)

Poř.	Příj. jméno	Zkr.státu	Země	Kontr.	Čas
1	Svensson Gunnar	 SWE	Sweden	4	45:07
2	Kochergin Alexandr	 KAZ	Kazakhstan	4	45:15
3	Stefan Olah	 ROU	Romania	4	47:36
4	Fursa Oleg	 UKR	Ukraine	4	50:16
5	Lenander Bo	 SWE	Sweden	4	53:28
6	Schwider Dieter	 GER	Germany	4	55:54
7	Hergert Reinhard	 GER	Germany	4	56:43
8	Korolev Lev	 RUS	Russia	4	58:44
9	Rudolf Paul	 SUI	Switzerland	4	1:00:31
10	Solovev Sergei	 RUS	Russia	4	1:00:42
11	Pietrzykowski Władysław	 POL	Poland	4	1:00:53
12	Hansen Villy	 DEN	Denmark	4	1:01:00
13	Faleev Sergei	 RUS	Russia	4	1:01:06
14	Hristo Garipov	 BUL	Bulgaria	4	1:01:18
15	Burlacenco Vasili	 MDA	Moldova	4	1:01:40
16	Baranovsky Viktor	 UKR	Ukraine	4	1:02:27
17	Zettervall Leif	 SWE	Sweden	4	1:02:36
	Nurgaliev Yury	 RUS		4	1:04:16
18	Börcsök Istvan	 HUN	Hungary	4	1:04:41
19	Matrai Istvan	 HUN	Hungary	4	1:05:55
20	Dapkus Algimantas	 LTU	Lithuania	4	1:07:09
21	Jensen Arne	 DEN	Denmark	4	1:11:43
22	Vickers Robert	 GBR	Great Britain	4	1:12:38
23	Fijlstra Dick	 NED	Netherlands	4	1:17:43
24	Brazauskas Edvardas	 LTU	Lithuania	4	1:21:04
25	Panayot Danev	 BUL	Bulgaria	4	1:25:04
26	Paal Andras	 HUN	Hungary	4	1:31:14
27	Hoek Jan	 NED	Netherlands	4	1:33:54
28	Onič Jožef	 SLO	Slovenia	4	2:11:12
29	Bobrov Viktor	 UKR	Ukraine	3	1:13:08

Kategorie W19 (2m)

Poř.	Příj. jméno	Zkr.státu	Země	Kontr.	Čas
1	Melnikova Nadezhda	 RUS	Russia	5	57:20
2	Liegutė Ugnė	 LTU	Lithuania	5	1:02:07
3	Chmelarova Anna	 CZE	Czech Republic	5	1:05:19
4	Ravkova Natalia	 RUS	Russia	5	1:05:27
5	Bouchalova Justina	 CZE	Czech Republic	5	1:06:43
6	Lilgova Sophia	 SVK	Slovakia	5	1:08:11
7	Deptulska Maria	 POL	Poland	5	1:08:15
8	Diaksova Evangelina	 BUL	Bulgaria	5	1:08:30
9	Petrovska Yana	 UKR	Ukraine	5	1:09:00
10	Tsenkova Patriscia	 BUL	Bulgaria	5	1:13:32
11	Abdullina Ekaterina	 RUS	Russia	5	1:14:42
12	Tykha Liliia	UKR	Ukraine	5	1:17:00
13	Hronova Klara	CZE	Czech Republic	5	1:17:33

Kategorie W21 (2m)

Poř.	Příj. jméno	Zkr.státu	Země	Kontr.	Čas
1	Omova Michaela	 CZE	Czech Republic	5	50:52
2	Giklova Natalia	 RUS	Russia	5	50:58
3	Parkhomenko Oleksandra	 UKR	Ukraine	5	56:26
4	Zharko Nadezda	 RUS	Russia	5	1:00:30
5	Šistkova Iveta	 CZE	Czech Republic	5	1:00:39
6	Ovchinnikova Tatiana	 RUS	Russia	5	1:03:57
7	Herashchenko Dianora	 GER	Germany	5	1:03:58
8	Marynchenko Mariana	 UKR	Ukraine	5	1:05:02
9	Koštova Katarina	 SVK	Slovakia	5	1:05:30
10	Diaksova Antoaneta	 BUL	Bulgaria	5	1:07:25
11	Macinska Jana	 SVK	Slovakia	5	1:09:43
12	Paulava Hanna	BLR	Belarus	5	1:09:59

14	Denisa Mija	 ROU	Romania	5	1:21:26
15	Nychyporuk Elvira	 UKR	Ukraine	5	1:24:07
16	Bartkevičiūtė Akvilė	 LTU	Lithuania	5	1:27:59
17	Filova Barbora	 SVK	Slovakia	5	1:29:54
18	Daniela Burci	 ROU	Romania	5	1:30:22
19	Šarpilo Miglė	 LTU	Lithuania	5	1:39:31
20	Valentina Marcu	 ROU	Romania	5	1:42:15
21	Moseeva Irina	 MDA	Moldova	5	1:48:32
22	Chireeva Tatiana	 MDA	Moldova	5	2:03:02
23	Buksova Zuzana	 SVK	Slovakia	4	2:09:56
24	Sevcisina Ecaterina	 MDA	Moldova	3	1:50:24

13	Byrdy Urszula	 POL	Poland	5	1:10:56
14	Horova Pavla	 CZE	Czech Republic	5	1:13:31
15	Stehlikova Alžbeta	 SVK	Slovakia	5	1:14:20
16	Fedorina Iulia	 MDA	Moldova	5	1:17:06
17	Berse Kathrin	 GER	Germany	5	1:17:08
18	Naumenko Luchana	 UKR	Ukraine	5	1:18:15
19	Zasheva Iveta	 BUL	Bulgaria	5	1:21:59
20	Garczarek Justyna	 POL	Poland	5	1:25:07
21	Žerjav Anita	 CRO	Croatia	5	1:32:19
22	Radi Nina	 SLO	Slovenia	5	1:44:50
23	Dapkutė Iveta	 LTU	Lithuania	5	1:54:34
24	Covaliova Margarita	 MDA	Moldova	5	1:58:59
25	Palanciuc Silvia	 MDA	Moldova	3	1:57:05

Kategorie W35 (80m)

Poř.	Příj. jméno	Zkr.státu	Země	Kontr.	Čas
1	Kulicka Agata	 POL	Poland	5	47:23
2	Šimečková Barbora	 SVK	Slovakia	5	49:52
3	Šimačková Jitka	 CZE	Czech Republic	5	50:44
4	Godunova Svetlana	 RUS	Russia	5	51:43
5	Adamkova Blanka	 CZE	Czech Republic	5	54:00
6	Dapkienė Aušra	 LTU	Lithuania	5	54:24
7	Hažmukova Pavla	 CZE	Czech Republic	5	55:30
8	Hrakholskaya Ala	 BLR	Belarus	5	57:20
9	Hilbert Anja	 GER	Germany	5	57:54
10	Pankratova Marina	 RUS	Russia	5	58:48
11	Nikonenko Juliia	 RUS	Russia	5	1:03:46
12	Daudaravičienė Vita	 LTU	Lithuania	5	1:04:38
13	Ramona Manea	 ROU	Romania	5	1:09:31
14	Cherniavsky Inessa	 GER	Germany	5	1:09:42
15	Gütt Mühlberg Manuela	 GER	Germany	5	1:17:13
16	Tuksar Jelena	 CRO	Croatia	5	2:15:15

Kategorie W50 (80m)

Poř.	Příj. jméno	Zkr.státu	Země	Kontr.	Čas
1	Šimečková Anna	 SVK	Slovakia	5	51:48
2	Soukupova Leona	 CZE	Czech Republic	5	56:17
3	Zarnóczay Klara	 HUN	Hungary	5	56:36
4	Drews Brigitte	 GER	Germany	5	1:01:22
5	Skrivanova Dagmar	 CZE	Czech Republic	5	1:01:35
6	Denisova Natallia	 BLR	Belarus	5	1:06:06
7	Radics Anna	 HUN	Hungary	5	1:06:43
8	Savinykh Larisa	 RUS	Russia	5	1:08:19
9	Stein Carola	 GER	Germany	5	1:10:51
10	Kniazeva Svetlana	 RUS	Russia	5	1:11:35
11	Marečková Iva	 CZE	Czech Republic	5	1:16:09
12	Bogušienė Asta	 LTU	Lithuania	5	1:16:11
13	Užienė Sigita	 LTU	Lithuania	5	1:17:40
14	Fekiačova Maria	 SVK	Slovakia	5	1:28:35
15	Agafonova Tatiana	 RUS	Russia	5	1:56:01

Kategorie W60 (80m)

Poř.	Příj. jméno	Zkr.státu	Země	Kontr.	Čas
1	Koroleva Galina	 RUS	Russia	4	51:43
2	Voračková Eliška	 CZE	Czech Republic	4	53:14
3	Omova Jana	 CZE	Czech Republic	4	58:48
4	Laszlóné Hornyai Piroska	 HUN	Hungary	4	1:00:57
5	Gulieva Galina	 RUS	Russia	4	1:02:33
6	Fijlstra Jenny	 NED	Netherlands	4	1:04:41
	Templeton Jenelle	 AUS	Australia	4	1:05:58
7	Patkova Alenka	 CZE	Czech Republic	4	1:06:49
8	Khoroshavina Liudmila	 RUS	Russia	4	1:10:38
9	Hansen Anette	 DEN	Denmark	4	1:15:06
10	Karin Garpestad	 NOR	Norway	4	1:22:05

21st IARU Region 1 / European ARDF Championship

LTU, Druskininkai, klasika 2 (80m/2m) so. 9.9.2017

Výsledky družstva

Kategorie M19 (2m)

Družstvo					účastník		
poř.	název	země	Body	Čas	Příjm. jméno	Body	Čas
1	Czech Republic	CZE	10	2:13:19	Šrom Dominik	5	1:03:37 (1)
					David Tomáš	5	1:09:42 (4)
					Kinc Martin	5	1:34:14 (19)
2	Ukraine	UKR	10	2:15:06	Ishchenko Dmytro	5	1:06:24 (2)
					Popovchenko Anatolii	5	1:08:42 (3)
					Karpovych Fedir	5	1:13:05 (8)
3	Russia	RUS	10	2:20:18	Daniliuk Aleksei	5	1:10:00 (5)
					Pershits Pavel	5	1:10:18 (7)
					Vasilev Nikita	5	1:18:52 (10)
4	Slovakia	SVK	10	2:39:38	Cuninka Jan	5	1:14:44 (9)
					Nosal Michal	5	1:24:54 (12)
					Račko Lukaš	5	1:53:17 (21)
5	Bulgaria	BUL	10	2:50:56	Tsenkov Tsenko	5	1:24:30 (11)
					Venev Kiril	5	1:26:26 (14)
					Zashev Vasil	4	2:23:44 (26)
6	Slovenia	SLO	10	2:56:50	Kužner Marko	5	1:27:48 (15)
					Haring Tomislav	5	1:29:02 (17)
					Gajšak Samo	4	2:12:43 (25)
7	Belarus	BLR	10	3:01:41	Chuikin Daniil	5	1:28:43 (16)
					Zhilinski Dzmitry	5	1:32:58 (18)
					Górski Szymon	5	1:25:53 (13)
8	Poland	POL	10	3:24:20	Musiála Hubert	5	1:58:27 (22)
					Musiála Bartosz	5	2:03:28 (23)
					Zöller Simon	5	1:40:47 (20)
9	Germany	GER	10	4:08:02	Gal Janek	5	2:27:15 (24)

Kategorie M21 (2m)

Družstvo					účastník		
poř.	název	země	Body	Čas	Příjm. jméno	Body	Čas
1	Ukraine	UKR	12	1:48:57	Ivanko Oleksii	6	49:22 (1)
					Shtanko Sergii	6	59:35 (5)
					Gniedov Volodymyr	6	1:02:31 (7)
2	Czech Republic	CZE	12	1:53:21	Oma Jakub	6	56:36 (3)
					Šimaček Ondrej	6	56:45 (4)
					Šrom Jakub	6	1:03:12 (9)
3	Slovakia	SVK	12	2:12:55	Košut Martin	6	1:05:15 (10)
					Kuriak Jakub	6	1:07:40 (12)
					Kral Adam	6	1:13:54 (18)
4	Russia	RUS	12	2:13:20	Kuznetsov Roman	6	1:01:27 (6)
					Raykov Alexandr	6	1:11:53 (14)
					Godunov Eduard	6	1:12:53 (15)
5	Germany	GER	12	2:16:06	Hergert Alexander	6	1:03:09 (8)
					Köberle Stephan	6	1:12:57 (16)
					Körner Ralph	6	1:13:43 (17)
6	Lithuania	LTU	12	2:16:51	Nakvosas Mindaugas	6	56:00 (2)
					Ruzgis Kęstutis	6	1:20:51 (21)
					Niedźwiecki Patryk	6	1:06:49 (11)
7	Poland	POL	12	2:24:49	Żuraw Wiktor	6	1:18:00 (19)
					Sporysz Mateusz	3	1:13:36 (31)
					Čufer David	6	1:18:44 (20)
8	Slovenia	SLO	12	2:41:48	Gaberc Niko	6	1:23:04 (23)
					Predanič Luka	6	1:25:32 (24)
					Bahun Luka	6	1:46:18 (26)
9	Croatia	CRO	12	3:11:50	Gridin Igori	6	1:52:54 (27)
					Palanciuc Dumitru	6	2:00:21 (28)
					Fedorin Veaceslav	5	2:10:06 (30)

Kategorie M40 (2m)

Družstvo					účastník		
poř.	název	země	Body	Čas	Příjm. jméno	Body	Čas
1	Russia	RUS	10	2:04:39	Kirgetov Mikhail	5	1:00:43 (1)
					Kazymov Vladislav	5	1:03:56 (3)
					Sheynis Alexander	5	1:15:55 (9)
2	Ukraine	UKR	10	2:12:11	Kolodiaznyi Vasyl	5	1:01:57 (2)
					Zelenskyi Sergii	5	1:10:14 (7)
					Chovhan Oleksandr	4	1:51:39 (35)
3	Czech Republic	CZE	10	2:18:16	Žaček Zbynek	5	1:40:20 (4)
					Šístek Daniel	5	1:13:56 (8)
					Šindelka Antonin	5	1:38:36 (30)
4	Lithuania	LTU	10	2:27:19	Dapkus Gintaras	5	1:06:44 (5)
					Kalvelis Vladas	5	1:20:35 (15)
					Bartkus Viktor	5	1:21:13 (17)
5	Germany	GER	10	2:27:20	Cherniavsky Sergey	5	1:07:43 (6)
					Henneberg Jens	5	1:19:37 (14)
					Pastor Kai	5	1:23:27 (19)
6	Switzerland	SUI	10	2:35:39	Lerjen Martin	5	1:16:39 (11)
					Lerjen Michael	5	1:19:00 (13)
					Rudolf Daniel	5	1:37:58 (29)
7	Slovakia	SVK	10	2:45:12	Jurčík Peter	5	1:17:05 (12)
					Fekiač Jozef	5	1:28:07 (23)
					Kubisiak Marek	5	1:16:34 (10)
8	Poland	POL	10	2:46:49	Deptulski Tomasz	5	1:30:15 (25)
					Rutkowski Remigiusz	2	59:37 (36)
					Jereb Ivo	5	1:23:08 (18)
9	Slovenia	SLO	10	2:47:31	Žnidarič Andrej	5	1:24:23 (20)
					Trojer Andrej	5	1:27:49 (22)
					Viktor Tsenkov	5	1:21:06 (16)
10	Bulgaria	BUL	10	2:58:19	Milen Kasev	5	1:37:13 (28)
					Mucci Mihaly	5	1:29:51 (24)
					Krajcar Lajos	5	1:33:32 (27)
11	Hungary	HUN	10	3:03:23	Szuk Zoltan	4	1:48:00 (34)
					Kirves Petri	5	1:33:06 (26)
					Lehtosaari Keijo	5	1:48:39 (33)
12	Finland	FIN	10	3:21:45	Lukats Antti	5	1:40:21 (31)
					Gede Tarmo	5	1:44:22 (32)

Kategorie M50 (80m)

Družstvo					účastník		
poř.	název	země	Body	Čas	Příjm. jméno	Body	Čas
1	Lithuania	LTU	12	1:31:33	Dapkus Robertas	6	42:39 (1)
					Skudrickas Algirdas	6	48:54 (3)
					Basys Rimantas	6	52:38 (8)
2	Czech Republic	CZE	12	1:39:38	Zach Jaroslav	6	49:19 (4)
					Mareček Jiri	6	50:19 (5)
					Vlach Miroslav	6	58:57 (20)
3	Ukraine	UKR	12	1:41:06	Iakymenko Vitalii	6	50:29 (6)
					Herashchenko Valerii	6	50:37 (7)
					Parkhomenko Viacheslav	6	58:14 (15)
4	Russia	RUS	12	1:51:38	Kruchinin Eduard	6	52:48 (10)
					Burda Iurii	6	58:50 (19)
					Burdonutdinov Albert	6	1:03:13 (23)
5	Slovakia	SVK	12	1:52:31	Šimeček Jozef	6	52:47 (9)
					Košut Jan	6	59:44 (21)
					Mitelman Milan	6	1:14:15 (32)
6	Great Britain	GBR	12	1:53:00	Soltysik Andrew	6	54:20 (11)
					Williams David	6	58:40 (17)
					Bishop Robin	6	1:00:57 (22)
7	Norway	NOR	12	1:53:25	Jon Sletvold	6	54:36 (12)
					Thomas Kaiser	6	58:49 (18)
					Drews Christian	6	55:20 (13)
8	Germany	GER	12	2:00:17	Wanner Nikolai	6	1:04:57 (26)
					Lehmann Frank	6	1:09:30 (30)
					Moravszki Janos	6	56:10 (14)
9	Hungary	HUN	12	2:01:41	Brunner Sandor	6	1:05:31 (27)
					Nagy György	6	1:09:44 (31)
					Viira Andres	6	58:32 (16)
10	Estonia	EST	12	2:03:27	Talver Andres	6	1:04:55 (25)
					Kuusik Kalle	6	1:05:35 (28)
					Pavel Babeu	6	1:04:06 (24)
11	Romania	ROU	12	2:10:12	Adrian Marcu	6	1:06:06 (29)

Kategorie M60 (80m)

Družstvo					účastník		
poř.	název	země	Body	Čas	Příjm. jméno	Body	Čas
1	Russia	RUS	10	1:28:07	Guliev Chermen	5	38:22 (1)
					Chernyshev Sergei	5	49:45 (6)
					Mukhitov Nazhib	5	1:03:34 (23)
2	Hungary	HUN	10	1:36:38	Laszló Karoly	5	46:27 (5)
					Nagy Béla	5	50:11 (7)
					Kovacs Attila Gabor	5	59:10 (17)
3	Lithuania	LTU	10	1:39:30	Simanaitis Alvydas	5	38:57 (2)
					Žukauskas Artūras	5	1:00:33 (20)
					Ivanichkin Mykola	5	43:24 (3)
4	Ukraine	UKR	10	1:40:20	Velikanov Mykola	5	56:56 (14)
					Höfner Bernd	5	51:20 (8)
					Gartner Bernhard	5	55:37 (10)
5	Germany	GER	10	1:46:57	Götte Heinrich	5	1:00:26 (19)
					Kete Ivo	5	44:34 (4)
					Čufer Stanko	5	1:04:17 (24)

Kategorie M70 (80m)

Družstvo					účastník		
poř.	název	země	Body	Čas	Příjm. jméno	Body	Čas
1	Sweden	SWE	8	1:38:35	Svensson Gunnar	4	45:07 (1)
					Lenander Bo	4	53:28 (5)
					Zettervall Leif	4	1:02:36 (17)
2	Germany	GER	8	1:52:37	Schwidder Dieter	4	55:54 (6)
					Hergert Reinhard	4	56:43 (7)
					Fursa Oleg	4	50:16 (4)
3	Ukraine	UKR	8	1:52:43	Baranovskyi Viktor	4	1:02:27 (16)
					Bobrov Viktor	3	1:13:08 (29)
					Korolev Lev	4	58:44 (8)
4	Russia	RUS	8	1:59:26	Solovov Sergei	4	1:00:42 (10)
					Faleev Sergei	4	1:01:06 (13)
					Börcsök Istvan	4	1:04:41 (18)
5	Hungary	HUN	8	2:10:36	Matrai Istvan	4	1:05:55 (19)
					Paal Andras	4	1:31:14 (26)
					Hansen Villy	4	1:01:00 (12)
6	Denmark	DEN	8	2:12:43	Jensen Arne	4	1:11:43 (21)

7	Sweden		10	1:50:42	Haugaard Pedersen Peder	5	54:37 (9)
					Ljungström Peter	5	56:05 (12)
					Palmquist Jan	5	56:13 (13)
8	Slovakia		10	2:00:52	Tursky Jan	5	57:22 (16)
					Pavelek Viktor	5	1:03:30 (22)
9	Croatia		10	2:01:39	Vinko Vladimir	5	55:56 (11)
					Vinko Branimir	5	1:05:43 (25)
10	Czech Republic		10	2:20:38	Baxa Jaromir	5	57:04 (15)
					Blomann Antonin	5	1:23:34 (29)
11	Belgium		10	2:28:56	Patrick De Rocker	5	1:09:08 (26)
					Marc Vanhalst	5	1:19:48 (28)
12	Poland		10	2:33:58	Zbigniew Madrzynski	5	1:00:23 (18)
					Tomasz Owczarski	5	1:33:35 (30)

7	Bulgaria		8	2:26:22	Hristo Garipov	4	1:01:18 (14)
					Panayot Danev	4	1:25:04 (25)
8	Lithuania		8	2:28:13	Dapkus Algimantas	4	1:07:09 (20)
					Brazauskas Edvardas	4	1:21:04 (24)
9	Nederland		8	2:51:37	Fijlstra Dick	4	1:17:43 (23)
					Hoek Jan	4	1:33:54 (27)

Kategorie W19 (2m)

Družstvo					účastník		
poř.	název	země	Body	Čas	Příjm. jméno	Body	Čas
1	Russia		10	2:02:47	Melnikova Nadezhda	5	57:20 (1)
					Ravkova Natalia	5	1:05:27 (4)
					Abdullina Ekaterina	5	1:14:42 (11)
2	Czech Republic		10	2:12:02	Chmelarova Anna	5	1:05:19 (3)
					Bouchalova Justina	5	1:06:43 (5)
					Hronova Klara	5	1:17:33 (13)
3	Bulgaria		10	2:22:02	Diaksova Evangelina	5	1:08:30 (8)
					Tsenkova Patristsia	5	1:13:32 (10)
4	Ukraine		10	2:26:00	Petrovska Yana	5	1:09:00 (9)
					Tykha Liliia	5	1:17:00 (12)
					Nychporuk Elvira	5	1:24:07 (15)
5	Lithuania		10	2:30:06	Liegutė Ugnė	5	1:02:07 (2)
					Bartkevičiūtė Akvilė	5	1:27:59 (16)
6	Slovakia		10	2:38:05	Šarpilo Miglė	5	1:39:31 (19)
					Liigova Sophia	5	1:08:11 (6)
					Filova Barbora	5	1:29:54 (17)
7	Romania		10	2:51:48	Buksova Zuzana	4	2:09:56 (23)
					Denisa Mija	5	1:21:26 (14)
					Daniela Burci	5	1:30:22 (18)
8	Moldova		10	3:51:34	Valentina Marcu	5	1:42:15 (20)
					Moseeva Irina	5	1:48:32 (21)
					Chireeva Tatiana	5	2:03:02 (22)
					Sevcisina Ecaterina	3	1:50:24 (24)

Kategorie W21 (2m)

Družstvo					účastník		
poř.	název	země	Body	Čas	Příjm. jméno	Body	Čas
1	Russia		10	1:51:28	Giklova Natalia	5	50:58 (2)
					Zharko Nadezda	5	1:00:30 (4)
					Ovchinnikova Tatiana	5	1:03:57 (6)
2	Czech Republic		10	1:51:31	Omova Michaela	5	50:52 (1)
					Šištikova Iveta	5	1:00:39 (5)
					Horova Pavla	5	1:13:31 (14)
3	Ukraine		10	2:01:28	Parkhomenko Oleksandra	5	56:26 (3)
					Marynchenko Mariana	5	1:05:02 (8)
4	Slovakia		10	2:15:13	Naumenko Luchana	5	1:18:15 (18)
					Košutova Katarina	5	1:05:30 (9)
					Macinska Jana	5	1:09:43 (11)
5	Germany		10	2:21:06	Stehlikova Alžbeta	5	1:14:20 (15)
					Herashchenko Dianora	5	1:03:58 (7)
6	Bulgaria		10	2:29:24	Berse Kathrin	5	1:17:08 (17)
					Diaksova Antoaneta	5	1:07:25 (10)
					Zasheva Iveta	5	1:21:59 (19)
7	Poland		10	2:36:03	Byrdy Urszula	5	1:10:56 (13)
					Garczarek Justyna	5	1:25:07 (20)
8	Moldova		10	3:16:05	Fedorina Iulia	5	1:17:06 (16)
					Covaliova Margarita	5	1:58:59 (24)
					Palanciuc Silvia	3	1:57:05 (25)

Kategorie W35 (80m)

Družstvo					účastník		
poř.	název	země	Body	Čas	Příjm. jméno	Body	Čas
1	Czech Republic		10	1:44:44	Šimačková Jitka	5	50:44 (3)
					Adamkova Blanka	5	54:00 (5)
					Hažmukova Pavla	5	55:30 (7)
2	Russia		10	1:50:31	Godunova Svetlana	5	51:43 (4)
					Pankratova Marina	5	58:48 (10)
3	Lithuania		10	1:59:02	Nikonenko Julii	5	1:03:46 (11)
					Dapkienė Aušra	5	54:24 (6)
					Daudaravičienė Vita	5	1:04:38 (12)
4	Germany		10	2:07:36	Hilbert Anja	5	57:54 (9)
					Chemiansky Inessa	5	1:09:42 (14)
					Gütt Mühlberg Manuela	5	1:17:13 (15)

Kategorie W50 (80m)

Družstvo					účastník		
poř.	název	země	Body	Čas	Příjm. jméno	Body	Čas
1	Czech Republic		10	1:57:52	Soukupova Leona	5	56:17 (2)
					Skrivanova Dagmar	5	1:01:35 (5)
2	Hungary		10	2:03:19	Marečková Iva	5	1:16:09 (11)
					Zarnóczy Klara	5	56:36 (3)
3	Germany		10	2:12:13	Radics Anna	5	1:06:43 (7)
					Drews Brigitte	5	1:01:22 (4)
4	Russia		10	2:19:54	Stein Carola	5	1:10:51 (9)
					Savinykh Larisa	5	1:08:19 (8)
					Kniazeva Svetlana	5	1:11:35 (10)
5	Slovakia		10	2:20:23	Agafonova Tatiana	5	1:56:01 (15)
					Šimečková Anna	5	51:48 (1)
6	Lithuania		10	2:33:51	Fekiačova Maria	5	1:28:35 (14)
					Bogušenė Asta	5	1:16:11 (12)
					Užienė Sigita	5	1:17:40 (13)

Kategorie W60 (80m)

Družstvo					účastník		
poř.	název	země	Body	Čas	Příjm. jméno	Body	Čas
1	Czech Republic		8	1:52:02	Voračková Eliška	4	53:14 (2)
					Omova Jana	4	58:48 (3)
					Patkova Alenka	4	1:06:49 (7)
2	Russia		8	1:54:16	Koroleva Galina	4	51:43 (1)
					Gulieva Galina	4	1:02:33 (5)
					Khoroshavina Liudmila	4	1:10:38 (8)